



Número: **0840725-10.2022.8.19.0038**

Classe: **RECUPERAÇÃO JUDICIAL**

Órgão julgador: **3ª Vara Cível da Comarca de Nova Iguaçu**

Última distribuição : **18/11/2022**

Valor da causa: **R\$ 681.481.168,50**

Assuntos: **Administração judicial**

Segredo de justiça? **NÃO**

Justiça gratuita? **NÃO**

Pedido de liminar ou antecipação de tutela? **SIM**

Partes	Procurador/Terceiro vinculado
RIOPET EMBALAGENS S.A. (REQUERENTE)	HAYNA BITTENCOURT (ADVOGADO) JULIANA HOPNER BUMACHAR SCHMIDT (ADVOGADO) MARCELLA DE AUGUSTO MOREIRA (ADVOGADO) VICTOR ASSUMPÇÃO DE SOUZA (ADVOGADO) PEDRO PAULO WENDEL GASPARINI (ADVOGADO)
INJETRIO INDUSTRIA DE PLASTICO LTDA (REQUERENTE)	HAYNA BITTENCOURT (ADVOGADO) JULIANA HOPNER BUMACHAR SCHMIDT (ADVOGADO) MARCELLA DE AUGUSTO MOREIRA (ADVOGADO) VICTOR ASSUMPÇÃO DE SOUZA (ADVOGADO)
RESIN PLASTICOS LTDA (REQUERENTE)	HAYNA BITTENCOURT (ADVOGADO) JULIANA HOPNER BUMACHAR SCHMIDT (ADVOGADO) MARCELLA DE AUGUSTO MOREIRA (ADVOGADO) VICTOR ASSUMPÇÃO DE SOUZA (ADVOGADO)
BMW PARTICIPACOES LTDA (REQUERENTE)	HAYNA BITTENCOURT (ADVOGADO) JULIANA HOPNER BUMACHAR SCHMIDT (ADVOGADO) MARCELLA DE AUGUSTO MOREIRA (ADVOGADO) VICTOR ASSUMPÇÃO DE SOUZA (ADVOGADO)
HAYNA BITTENCOURT (REPRESENTANTE)	GLAUCIA CRISTINA MACHADO (ADVOGADO)
<del>1º Ofício de Protesto de Títulos de Duque de Caxias (REQUERIDO)</del>	
<del>2º Ofício de Protesto de Títulos de Duque de Caxias (REQUERIDO)</del>	
<del>3º SERVIÇO NOTARIAL E REGISTRAL DO MUNICIPIO DE NOVA IGUAÇU ESTADO DO RIO DE JANEIRO (REQUERIDO)</del>	
<del>2 Ofício de Justiça de Rio Bonito (REQUERIDO)</del>	
<del>Cartório Ofício Único de Cordeiro (REQUERIDO)</del>	
<del>IEPTB-SP-Instituto de Estudos de Protesto de Títulos do Brasil (REQUERIDO)</del>	
<del>FIDC-CARIOGA (REQUERIDO)</del>	OTTO WILLY GUBEL JUNIOR (ADVOGADO) SERGIO SANTOS HERDINA (ADVOGADO)
<del>FIDC-GOAL (REQUERIDO)</del>	OTTO WILLY GUBEL JUNIOR (ADVOGADO) JOAO LUIZ BALTASAR JARDIM (ADVOGADO)
<del>FIDC-SIGOOB (REQUERIDO)</del>	OTTO WILLY GUBEL JUNIOR (ADVOGADO) RAFAEL DE MELLO E SILVA DE OLIVEIRA (ADVOGADO) JACKSON WILLIAM DE LIMA (ADVOGADO)

<del>FIDG TEMPO (REQUERIDO)</del>	OTTO WILLY GUBEL JUNIOR (ADVOGADO)
<del>Murilo Matuch de Carvalho (ADMINISTRADOR JUDICIAL)</del>	
MATUCH DE CARVALHO ADVOGADOS ASSOCIADOS (ADMINISTRADOR JUDICIAL)	MURILO MATUCH DE CARVALHO (ADVOGADO)
BANCO SOFISA S A (INTERESSADO)	HERNANI ZANIN JUNIOR (ADVOGADO) LUIZA CRISTINA BOTTREL SOUZA (ADVOGADO)
TRUE SECURITIZADORA S A (INTERESSADO)	RAPHAEL QUEIROZ DE MORAES MIRANDA (ADVOGADO) ANTONIO PEDRO RAPOSO (ADVOGADO)

Documentos			
Id.	Data da Assinatura	Documento	Tipo
17944 1478	179441478	<a href="#">Petição</a>	Petição



**MATUCH DE  
CARVALHO**  
ADVOGADOS ASSOCIADOS



**RELATÓRIO DAS ATIVIDADES  
DAS RECUPERANDAS  
COMPETÊNCIA 3º TRIMESTRE DE 2024**

**Processo nº 0840725-10.2022.8.19.0038**



**EXCELENTÍSSIMA SENHORA JUÍZA DE DIREITO DA 3ª VARA CÍVEL  
DA COMARCA DE NOVA IGUAÇU – RIO DE JANEIRO**

**Processo nº 0840725-10.2022.8.19.0038**

**MATUCH DE CARVALHO ADVOGADOS ASSOCIADOS**, representado pelo sócio **MURILO MATUCH DE CARVALHO**, advogado, inscrito na OAB/RJ sob o nº 137.860, Administrador Judicial das sociedades empresarias **RIOPET EMBALAGENS S/A, INJETRIO INDUSTRIA DE PLÁSTICO LTDA., RESIN PLASTICOS LTDA. e BMW PARTICIPAÇÕES LTDA.**, vem a Vossa Excelência, nos autos da presente **Recuperação Judicial**, em atendimento ao disposto no artigo 22, II, c da Lei 11.101/2005, apresentar o **RELATÓRIO DAS ATIVIDADES DAS RECUPERANDAS**, na forma que segue.



De início, cumpre informar que esta Administração Judicial, **MATUCH DE CARVALHO ADVOGADOS ASSOCIADOS**, nomeada no processo de Recuperação Judicial das sociedades empresárias **RIOPET EMBALAGENS S/A, INJETRIO INDUSTRIA DE PLÁSTICO LTDA., RESIN PLASTICOS LTDA. e BMW PARTICIPAÇÕES LTDA.**, contratou a K2 Consultoria Econômica “K2 Consultoria” para a prestação de serviços de consultoria econômica a este auxiliar do Juízo. Assim é que vêm a Vossa Excelência, respeitosamente, apresentar o Relatório Mensal de Atividades das Recuperandas (“RMA”).

As informações apresentadas neste relatório mensal foram fornecidas pela administração das Recuperandas. Ressaltamos que este auxiliar não é o responsável pela elaboração dos números contábeis da empresa e não realizou trabalho de auditoria independente. Entretanto, de acordo com o artigo 22 da Lei 11.101/2005, este Administrador Judicial vem realizando visitas periódicas nos estabelecimentos relacionados às Recuperandas, solicitando documentos, informações e esclarecimentos relevantes em busca de acurácia nos números apresentados.



# ÍNDICE

<b>HISTÓRICO</b>	<b>5</b>
<b>HISTÓRICO – CAUSAS DA CRISE</b>	<b>8</b>
<b>ORGANOGRAMA</b>	<b>10</b>
<b>FUNCIONÁRIOS</b>	<b>11</b>
<b>CREDORES</b>	<b>12</b>
<b>SITUAÇÃO FISCAL</b>	<b>16</b>
<b>INFORMAÇÕES FINANCEIRAS – RIOPET</b>	<b>21</b>
<b>COMENTÁRIOS – RIOPET</b>	<b>32</b>
<b>INFORMAÇÕES FINANCEIRAS – INJETRIO</b>	<b>34</b>
<b>COMENTÁRIOS – INJETRIO</b>	<b>45</b>
<b>INFORMAÇÕES FINANCEIRAS – RESIN</b>	<b>47</b>
<b>COMENTÁRIOS - RESIN</b>	<b>58</b>
<b>INFORMAÇÕES FINANCEIRAS – BMW</b>	<b>60</b>
<b>COMENTÁRIOS - BMW</b>	<b>70</b>
<b>CONSIDERAÇÕES FINAIS</b>	<b>71</b>



# HISTÓRICO

A Riopet foi fundada em 07 de agosto de 1995, há mais de 27 anos, mantendo atividade contínua no segmento de embalagens e construindo uma história sólida de grandes parcerias no mercado. Inicialmente constituída como Sociedade Empresária Limitada sob a razão social EREVAN INDUSTRIAL LTDA., a Riopet foi fundada pelos pais de um dos atuais administradores, Sr. Flavio Ozon Boghossian, e se transformou em Sociedade Anônima Fechada no ano de 2007. No início de suas operações, a Riopet contava com apenas 32 funcionários, atuando no processo de sopro para produção de frascos e garrafas PET (Polietileno Tereftalato).

Nos primeiros anos, a Riopet atuava como intermediária em grandes produções. Prestava serviços a grandes empresas do setor, como a Alcoa – Divisão de Embalagens, que posteriormente repassavam o produto final aos clientes, incluindo o principal cliente da época: a Coca-Cola.



# HISTÓRICO

Ao longo dos anos, a operação da Riopet ganhou escala e foi verticalizando suas atividades. A empresa passou a utilizar a Resin, fundada em 05 de agosto de 2008, na etapa de pós-condensação e blends de resina PET. Além disso, começou a produzir "pré-formas" por meio da Injetrio, fundada em 21 de dezembro de 2009. Com essa evolução, a Riopet deixou de ser apenas intermediária e passou a ser uma empresa homologada no sistema Coca-Cola®, produzindo diretamente para a Coca-Cola e suas franquias.

Após a aquisição do Matte Leão® pela Coca-Cola em 2007, o Grupo Riopet continuou a fornecer garrafas até 2012, quando a produção foi transferida do Rio de Janeiro para Linhares, no Espírito Santo. Entre 2002 e 2012, o Matte Leão foi o maior cliente do Grupo Riopet na compra de embalagens. Devido à excelência dos serviços prestados, a Coca-Cola continuou contratando a Riopet e, em 2014, iniciou a produção das garrafas retornáveis Refpet 2L.

Para expandir a capacidade de produção, em 2016 foi inaugurada uma filial da Riopet em Vinhedo, São Paulo, que se tornou um importante ponto de produção das garrafas Refpet e de distribuição. Na época, entre os quatro fornecedores da Coca-Cola, a Riopet era o menor em termos de produção. No entanto, atualmente, é a principal fornecedora de embalagens retornáveis Refpet 2L para refrigerantes do sistema Coca-Cola.





# HISTÓRICO

Em 2021, o Grupo Riopet ampliou sua presença com a abertura de filiais estratégicas, incluindo um escritório corporativo em Campinas, São Paulo, voltado para atender melhor as franquias da Coca-Cola, e uma filial em Xerém, Duque de Caxias, Rio de Janeiro, dedicada ao armazenamento e estoque de produtos.

Atualmente, o Grupo Riopet produz blends de resina PET pós-condensada por meio da Resin ou de terceiros homologados, assegurando o grau alimentício quando necessário. Em seguida, a "pré-forma" — um tipo de tubo de ensaio com rosca — é fabricada pela Injetrio e levada ao processo de "sopro" na Riopet, onde se transforma na garrafa.

Visando minimizar o impacto ambiental, a Riopet mantém duas unidades de distribuição de embalagens em locais estratégicos: a matriz em Nova Iguaçu, Rio de Janeiro, e a filial em Vinhedo, São Paulo. Essas unidades ajudam a reduzir significativamente a circulação de caminhões em todo o território nacional, promovendo uma logística mais sustentável.



# HISTÓRICO

## CAUSAS DA CRISE (1/2)

Apesar de seu sólido histórico de sucesso e atividade empresarial contínua, o Grupo Riopet foi impactado pelos fatores econômicos e financeiros do país, resultando na situação atual de crise e levando ao pedido de Recuperação Judicial. Esse movimento visa superar as dificuldades enfrentadas, preservar a operação da empresa, seus funcionários e encargos presentes e futuros, mantendo seu papel relevante no cenário econômico e social do Estado do Rio de Janeiro.

Externamente, o Brasil enfrenta uma das crises econômico-financeiras mais severas de sua história, afetando vários setores da economia. Mesmo diante desse cenário, o Grupo Riopet expandiu seus negócios ao longo dos anos, financiando suas operações majoritariamente com capital próprio, o que consumiu seu fluxo de caixa.

No entanto, no final de 2018, tornou-se imprescindível a aquisição de modernos equipamentos — injetoras e sopradoras — voltados à produção do Refpet (embalagem retornável), visando atender ao padrão de qualidade exigido pela Coca-Cola. Esse investimento significativo demandou a obtenção de empréstimos bancários.



# HISTÓRICO

## CAUSAS DA CRISE (2/2)

Nos últimos anos, as Requerentes enfrentaram uma série de desafios econômicos e financeiros que resultaram na necessidade de buscar Recuperação Judicial. A curva de crescimento dos juros foi exponencial, passando de 2% ao ano para 13,75% ao ano. Além disso, a pandemia de COVID-19, que teve início no começo de 2020 e se estendeu até meados de 2022, trouxe impactos negativos profundos logo após o alto investimento realizado pelas Requerentes, afetando a economia de forma significativa e exigindo medidas extremas, como o confinamento.

Durante a pandemia, as Requerentes se empenharam em manter todos os seus funcionários, sem realizar rescisões contratuais. No entanto, o preço das matérias-primas aumentou consideravelmente, enquanto os limites de crédito aprovados e os prazos de pagamento dos principais fornecedores de resinas PET não foram suficientes para atender à demanda de seu principal cliente. Isso gerou um forte descompasso no fluxo de caixa da empresa, resultando na necessidade de antecipação de pagamentos para liberar crédito e garantir a entrega das matérias-primas.

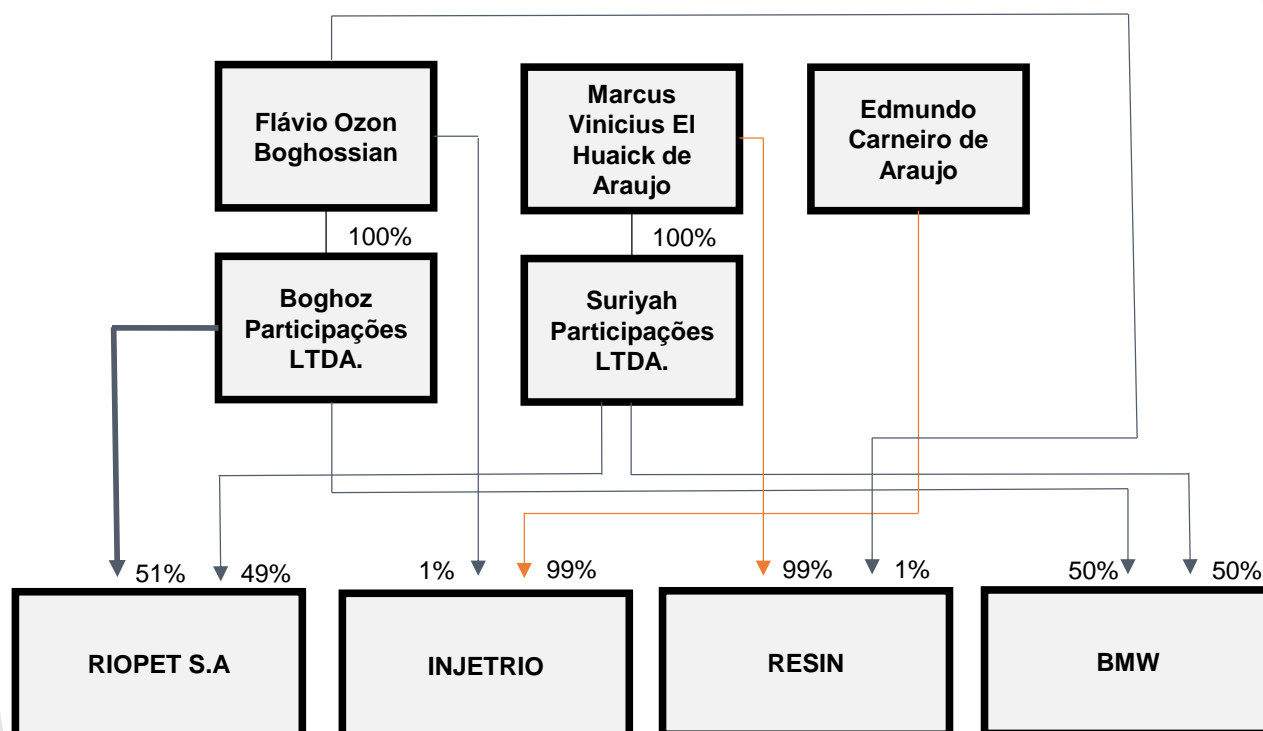
Além disso, houve uma redução significativa nas vendas para outros clientes, devido a um problema no controle de qualidade que levou à devolução de produtos. Isso causou um pequeno colapso nos processos de cancelamento e emissão de notas fiscais, afetando diretamente a relação com os FIDCs e clientes finais das Requerentes.

Somado a esses fatores, a inflação pós-COVID-19, junto à alta da taxa de juros (variação da Selic), impactou fortemente o caixa das Requerentes. Como resultado, elas passaram a recorrer a instituições financeiras, utilizando linhas de crédito de curto e longo prazo para sustentar a operação.




# ORGANOGRAMA

A estrutura organizacional do Grupo Riopet, atualmente, é delineada da seguinte forma:



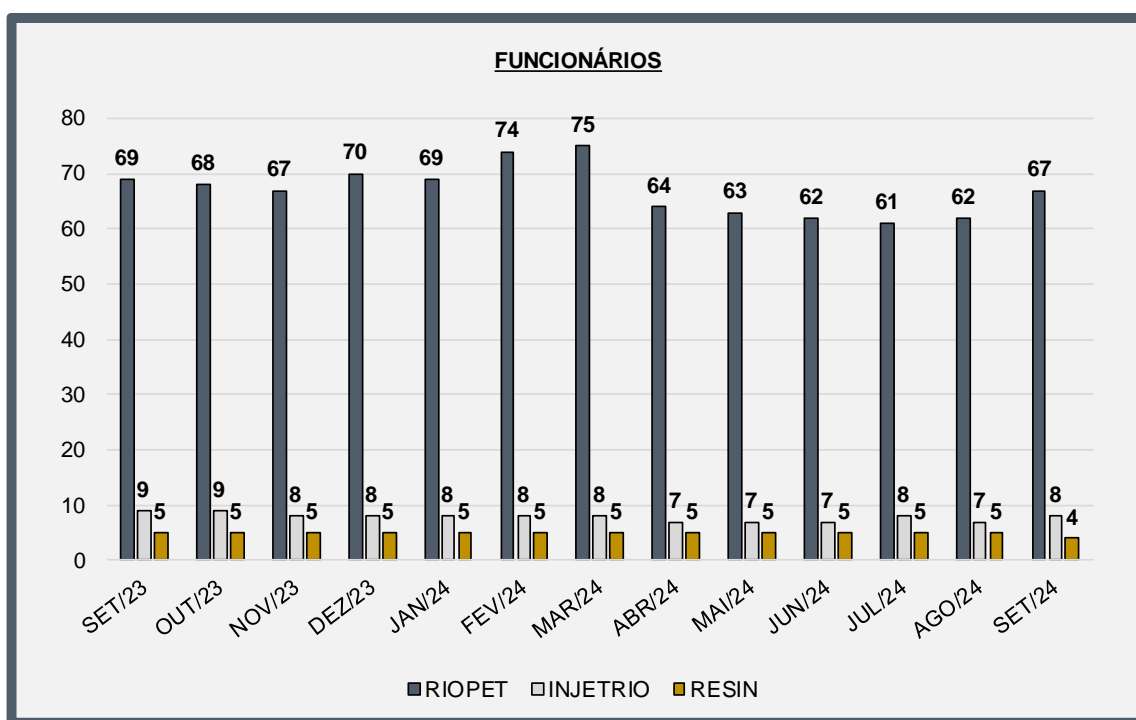
 Sócio

 Sócio administrador



# FUNCIONÁRIOS

Abaixo, verifica-se tabela com número de funcionários do GRUPO RIOPET:



❖ A empresa “BMW” declarou que não possui funcionários ativos.



# CREDORES

## RIOPET

Resumo da Relação de Credores Consolidada, conforme art. 7º, §2º, da Lei 11.101/05:

CLASSE	QUANTIDADE	VALOR TOTAL
CLASSE I - TRABALHISTA	22	R\$ 272.294,11
CLASSE III – QUIROGRAFÁRIOS (R\$)	164	R\$ 284.825.340,77
CLASSE III – QUIROGRAFÁRIOS (US\$)	1	US\$ 904.665,64
CLASSE IV – ME/EPP	127	R\$ 765.910,26
INTERCOMPANY	2	R\$ 188.549.994,23
<b>TOTAL (R\$)</b>	<b>315</b>	<b>R\$ 474.413.539,37</b>
<b>TOTAL (US\$)</b>	<b>1</b>	<b>US\$ 904.665,64</b>



# CREDORES

## INJETRIO

Resumo da Relação de Credores Consolidada, conforme art. 7º, §2º, da Lei 11.101/05:

CLASSE	QUANTIDADE	VALOR TOTAL
CLASSE I - TRABALHISTA	9	R\$ 106.415,96
CLASSE III - QUIROGRAFÁRIOS	27	R\$ 20.844.588,41
CLASSE IV – ME/EPP	21	R\$ 92.991,26
INTERCOMPANY	2	R\$ 167.500.985,71
<b>TOTAL (R\$)</b>	<b>59</b>	<b>R\$ 188.544.981,34</b>



# CREDORES

## RESIN

Resumo da Relação de Credores Consolidada, conforme art. 7º, §2º, da Lei 11.101/05:

CLASSE	QUANTIDADE	VALOR TOTAL
CLASSE I - TRABALHISTA	2	R\$ 50.558,60
CLASSE III – QUIROGRAFÁRIOS (R\$)	20	R\$ 18.320.973,54
CLASSE III – QUIROGRAFÁRIOS (US\$)	2	US\$ 1.805.821,41
CLASSE IV – ME/EPP	15	R\$ 68.218,76
INTERCOMPANY	2	R\$ 30.871.753,65
<b>TOTAL (R\$)</b>	<b>39</b>	<b>R\$ 49.311.504,55</b>
<b>TOTAL (US\$)</b>	<b>2</b>	<b>US\$ 1.805.821,41</b>





# CREDORES

## BMW

Resumo da Relação de Credores Consolidada, conforme art. 7º, §2º, da Lei 11.101/05:

CLASSE	QUANTIDADE	VALOR TOTAL
CLASSE I - TRABALHISTA	-	
CLASSE III - QUIROGRAFÁRIO	4	R\$ 17.978,70
CLASSE IV – ME / EPP	-	
INTERCOMPANY	-	
<b>TOTAL (R\$)</b>	<b>4</b>	<b>R\$ 17.978,70</b>

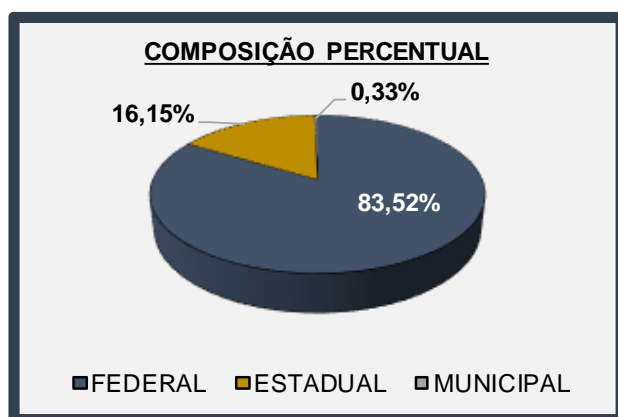


# SITUAÇÃO FISCAL

## RIOPET

TIPO DO DÉBITO	VALOR
PIS	R\$ 374.792,98
COFINS	R\$ 1.295.894,73
IRRF	R\$ 80.495,36
CSLL	R\$ 3.176.261,00
INSS	R\$ 1.572.119,70
IPI	R\$ 168.443,83
FGTS	R\$ 66.687,14
PARCELAMENTO IRPJ	R\$ 5.419.777,49
PARCELAMENTO INSS	R\$ 7.494.104,74
<b>TOTAL IMPOSTOS FEDERAIS</b>	<b>R\$ 19.648.576,97</b>
TIPO DO DÉBITO	VALOR
PARCELAMENTO ICMS	R\$ 3.798.638,33
<b>TOTAL IMPOSTOS ESTADUAIS</b>	<b>R\$ 3.798.638,33</b>
TIPO DO DÉBITO	VALOR
ISS	R\$ 10.452,86
OUTROS	R\$ 67.922,33
<b>TOTAL IMPOSTOS MUNICIPAIS</b>	<b>R\$ 78.375,19</b>
<b>TOTAL SALDO FISCAL</b>	<b>R\$ 23.525.590,49</b>

➤ Demonstração gráfica:



- ❖ A empresa não disponibilizou os documentos referentes ao passivo fiscal na competência deste relatório. Desse modo, apresentam-se as informações referentes aos débitos fiscais da Recuperanda relativos à 12/2023.

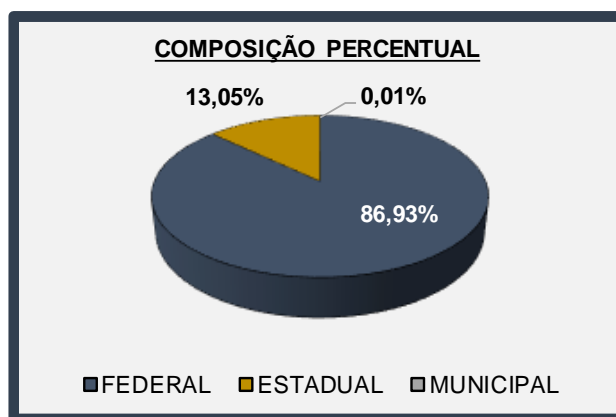


# SITUAÇÃO FISCAL

## INJETRIO

TIPO DO DÉBITO	VALOR
IR	R\$ 476.354,43
CSLL	R\$ 188.121,14
INSS	R\$ 8.657,04
IPI	R\$ 228.819,37
PARCELAMENTO FGTS	R\$ 1.481,61
PARCELAMENTO INSS	R\$ 595.323,54
<b>TOTAL IMPOSTOS FEDERAIS</b>	<b>R\$ 1.498.757,13</b>
TIPO DO DÉBITO	VALOR
PARCELAMENTO ICMS	R\$ 225.024,08
<b>TOTAL IMPOSTOS ESTADUAIS</b>	<b>R\$ 225.024,08</b>
TIPO DO DÉBITO	VALOR
ISS	R\$ 2,10
OUTROS	R\$ 232,50
<b>TOTAL IMPOSTOS MUNICIPAIS</b>	<b>R\$ 234,60</b>
<b>TOTAL SALDO FISCAL</b>	<b>R\$ 1.724.015,81</b>

➤ Demonstração gráfica:



- ❖ A empresa não disponibilizou os documentos referentes ao passivo fiscal na competência deste relatório. Desse modo, apresentam-se as informações referentes aos débitos fiscais da Recuperanda relativos à 12/2023.

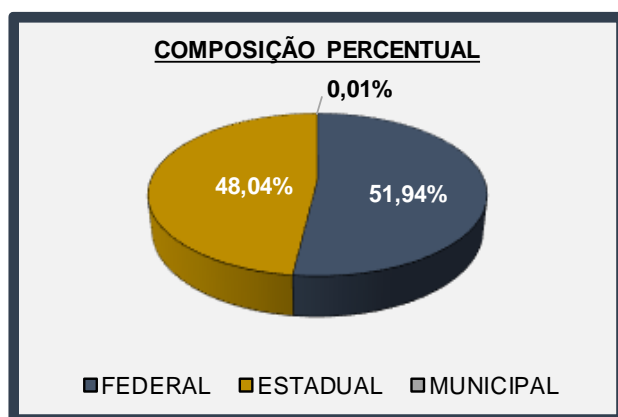


# SITUAÇÃO FISCAL

## RESIN

TIPO DO DÉBITO	VALOR
PIS	R\$ 251.803,79
IPI	R\$ 938.635,33
COFINS	R\$ 717.918,00
IRPJ	R\$ 484.676,32
INSS	R\$ 48.780,15
FGTS	R\$ 6.929,13
PARCELAMENTO INSS	R\$ 56.457,33
PARCELAMENTO IPI	R\$ 1.756.253,89
<b>TOTAL IMPOSTOS FEDERAIS</b>	<b>R\$ 4.261.453,94</b>
TIPO DO DÉBITO	VALOR
ICMS	R\$ 68.681,03
PARCELAMENTO ICMS	R\$ 3.872.548,76
<b>TOTAL IMPOSTOS ESTADUAIS</b>	<b>R\$ 3.941.229,79</b>
TIPO DO DÉBITO	VALOR
ISS	R\$ 119,52
OUTROS	R\$ 1.082,54
<b>TOTAL IMPOSTOS MUNICIPAIS</b>	<b>R\$ 1.202,06</b>
<b>TOTAL SALDO FISCAL</b>	<b>R\$ 8.203.885,79</b>

➤ Demonstração gráfica:



- ❖ A empresa não disponibilizou os documentos referentes ao passivo fiscal na competência deste relatório. Desse modo, apresentam-se as informações referentes aos débitos fiscais da Recuperanda relativos à 12/2023.



# SITUAÇÃO FISCAL

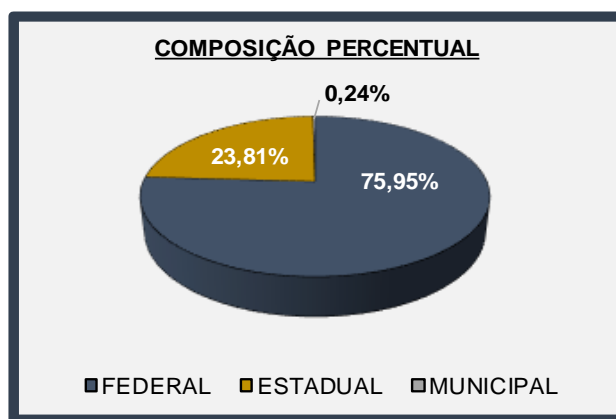
## BMW

A Recuperanda em questão não apresentou qualquer passivo fiscal no período.



# SITUAÇÃO FISCAL CONSOLIDADO

ORIGEM	VALOR	%
FEDERAL	R\$ 25.408.788,04	75,95%
ESTADUAL	R\$ 7.964.892,20	23,81%
MUNICIPAL	R\$ 79.811,85	0,24%
<b>TOTAL</b>	<b>R\$ 33.453.492,09</b>	<b>100,00%</b>



- ❖ As empresas não disponibilizaram os documentos referentes ao passivo fiscal na competência deste relatório. Desse modo, apresentam-se as informações referentes aos débitos fiscais da Recuperanda relativos à 12/2023.



# INFORMAÇÕES FINANCEIRAS

## BALANÇO PATRIMONIAL (RIOPET)

ATIVO	2º TRI/24	3º TRI/24	VARIÇÃO %
	R\$ 538.616	R\$ 489.445	
<b>CIRCULANTE</b>	<b>R\$ 424.828</b>	<b>R\$ 376.085</b>	<b>-11,47%</b>
CAIXA E EQUIVALENTES DE CAIXA	R\$ 7.389	R\$ 6.046	-18,18%
CLIENTES	R\$ 333.481	R\$ 289.965	-13,05%
ESTOQUES	R\$ 48.195	R\$ 47.688	-1,05%
IMPOSTOS A RECUPERAR	R\$ 30.704	R\$ 27.457	-10,58%
OUTROS ATIVOS CIRCULANTES	R\$ 5.059	R\$ 4.929	-2,57%
DESPESAS ANTECIPADAS	R\$ -	R\$ -	0,00%
<b>NÃO CIRCULANTE</b>	<b>R\$ 113.788</b>	<b>R\$ 113.360</b>	<b>-0,38%</b>
PARTES RELACIONADAS	R\$ 82.042	R\$ 82.042	0,00%
OUTROS ATIVOS NÃO CIRCULANTES	R\$ 2.148	R\$ 2.148	0,00%
IRPJ E CSLL DIFERIDOS	R\$ -	R\$ -	0,00%
DEPÓSITOS JUDICIAIS	R\$ -	R\$ -	0,00%
IMOBILIZADO	R\$ 28.021	R\$ 27.593	-1,53%
INVESTIMENTOS	R\$ 1.577	R\$ 1.577	0,00%

PASSIVO	2º TRI/24	3º TRI/24	VARIÇÃO %
	R\$ 538.616	R\$ 489.445	
<b>CIRCULANTE</b>	<b>R\$ 503.385</b>	<b>R\$ 454.769</b>	<b>-9,66%</b>
FORNECEDORES	R\$ 396.448	R\$ 347.493	-12,35%
SALÁRIOS E ENCARGOS SOCIAIS	R\$ 3.073	R\$ 3.855	25,45%
IMPOSTOS E CONTRIBUIÇÕES A RECOLHER	R\$ 9.250	R\$ 9.259	0,10%
EMPRÉSTIMOS E FINANCIAMENTOS	R\$ 91.564	R\$ 91.113	-0,49%
OUTROS PASSIVOS CIRCULANTES	R\$ 3.050	R\$ 3.049	-0,03%
PARTES RELACIONADAS	R\$ -	R\$ -	0,00%
<b>NÃO CIRCULANTE</b>	<b>R\$ 107.756</b>	<b>R\$ 107.756</b>	<b>0,00%</b>
EMPRÉSTIMOS E FINANCIAMENTOS	R\$ 28.222	R\$ 28.222	0,00%
IMPOSTOS E CONTRIBUIÇÕES A RECOLHER	R\$ 13.000	R\$ 13.000	0,00%
OUTROS PASSIVOS NÃO CIRCULANTES	R\$ 473	R\$ 473	0,00%
PARTES RELACIONADAS LP	R\$ 66.061	R\$ 66.061	0,00%
<b>PATRIMÔNIO LÍQUIDO</b>	<b>R\$ (72.525)</b>	<b>R\$ (73.080)</b>	<b>0,77%</b>
CAPITAL SOCIAL	R\$ 1.070	R\$ 1.070	0,00%
CUSTO ATRIBUÍDO	R\$ 1.974	R\$ 1.974	0,00%
RESERVA DE INCENTIVO FISCAL	R\$ 6	R\$ 6	0,00%
AJUSTE EXERCÍCIOS ANTERIORES	R\$ -	R\$ -	0,00%
LUCROS E PREJUÍZOS ACUMULADOS	R\$ (76.809)	R\$ (76.137)	-0,87%
RESULTADO DO EXERCÍCIO	R\$ 1.234	R\$ 7	-99,43%

❖ Valores em milhares de reais.

❖ Os valores entre parênteses representam resultado negativo.



# INFORMAÇÕES FINANCEIRAS

## DEMONSTRAÇÃO DO RESULTADO (RIOPET)

DEMONSTRAÇÃO DO RESULTADO DO EXERCÍCIO	2º TRI/24	3º TRI/24	VARIAÇÃO %
RECEITA LÍQUIDA	R\$ 39.274	R\$ 51.726	31,71%
(-) CPV	R\$ (34.646)	R\$ (48.162)	39,01%
BENEFÍCIOS FISCAIS	R\$ -	R\$ -	0,00%
RESULTADO BRUTO	R\$ 4.628	R\$ 3.564	-22,99%
(-) DESPESAS OPERACIONAIS	R\$ (3.927)	R\$ (3.687)	-6,11%
(-) DESPESAS COM VENDAS	R\$ (1.527)	R\$ (955)	-37,46%
(-) DESPESAS GERAIS E ADMINISTRATIVAS	R\$ (2.400)	R\$ (2.732)	13,83%
(-) OUTRAS RECEITAS (DESPESAS) OPERACIONAIS	R\$ -	R\$ -	0,00%
RESULTADO OPERACIONAL (EBIT)	R\$ 701	R\$ (123)	-
RESULTADO FINANCEIRO	R\$ (702)	R\$ (431)	-38,60%
RESULTADO ANTES DOS IMPOSTOS	R\$ (1)	R\$ (554)	55300,00%
IR E CONTRIBUIÇÃO SOCIAL	R\$ -	R\$ -	0,00%
RESULTADO LÍQUIDO DO PERÍODO	R\$ (1)	R\$ (554)	55300,00%

❖ Valores em milhares de reais.

❖ "-": O percentual não é apresentado em virtude das diferentes bases numéricas, causando distorção na variação.

❖ Os valores entre parênteses representam resultado negativo.

MARGENS	2º TRI/24	3º TRI/24	EBITDA	2º TRI/24	3º TRI/24
BRUTA	11,78%	6,89%	(A) EBIT	701	(123)
EBIT	1,78%	-0,24%	(B) DEPRECIAÇÃO	-	-
EBITDA	1,78%	-0,24%	(A) - (B) = EBITDA	701	(123)
LÍQUIDA	0,00%	-1,07%			

**Margem BRUTA:** é calculada através da divisão do Lucro Bruto pela Receita Líquida.

**Margem EBIT:** é calculada através da divisão do Lucro Operacional pela Receita Líquida.

**Margem EBITDA:** é calculada através da divisão do EBITDA pela Receita Líquida.

**Margem Líquida:** é calculada através da divisão do Lucro Líquido pela Receita Líquida.

❖ A margem negativa não possui utilidade prática, mas é interessante observar a magnitude para se entender a capacidade de recuperação da empresa.





# INFORMAÇÕES FINANCEIRAS

## DEMONSTRAÇÃO DO RESULT. ACUMULADO (RIOPET)

DEMONSTRAÇÃO DO RESULTADO ACUMULADO	3º TRI/24
RECEITA LÍQUIDA	R\$ 119.151
(-) CPV	R\$ (106.971)
BENEFÍCIOS FISCAIS	R\$ -
RESULTADO BRUTO	R\$ 12.180
(-) DESPESAS OPERACIONAIS	R\$ (11.901)
(-) DESPESAS COM VENDAS	R\$ (3.525)
(-) DESPESAS GERAIS E ADMINISTRATIVAS	R\$ (8.377)
(-) OUTRAS RECEITAS (DESPESAS) OPERACIONAIS	R\$ 1
RESULTADO OPERACIONAL (EBIT)	R\$ 279
RESULTADO FINANCEIRO	R\$ (2.074)
RESULTADO ANTES DOS IMPOSTOS	R\$ (1.795)
IR E CONTRIBUIÇÃO SOCIAL	R\$ -
RESULTADO LÍQUIDO DO PERÍODO	R\$ (1.795)

❖ Valores em milhares de reais.

❖ Os valores entre parênteses representam resultado negativo.

MARGENS	3º TRI/24
BRUTA	10,22%
EBIT	0,23%
EBITDA	0,23%
LÍQUIDA	-1,51%

EBITDA	3º TRI/24
(A) EBIT	279
(B) DEPRECIAÇÃO	-
(A) – (B) = EBITDA	279

**Margem BRUTA:** é calculada através da divisão do Lucro Bruto pela Receita Líquida.

**Margem EBIT:** é calculada através da divisão do Lucro Operacional pela Receita Líquida.

**Margem EBITDA:** é calculada através da divisão do EBITDA pela Receita Líquida.

**Margem Líquida:** é calculada através da divisão do Lucro Líquido pela Receita Líquida.

❖ A margem negativa não possui utilidade prática, mas é interessante observar a magnitude para se entender a capacidade de recuperação da empresa.



# INFORMAÇÕES FINANCEIRAS

## FLUXO DE CAIXA INDIRETO

O **Fluxo de Caixa Indireto** é um método que explora o regime de competência para se certificar de todas as variações ocorridas no caixa em determinado período, tomando como base o ponto de vista contábil. É com base nessa perspectiva que o fluxo de caixa indireto acaba sendo mais indicado para analisar variações associadas ao desempenho econômico da sua organização, fazendo uso do Balanço Patrimonial e Demonstração do Resultado.

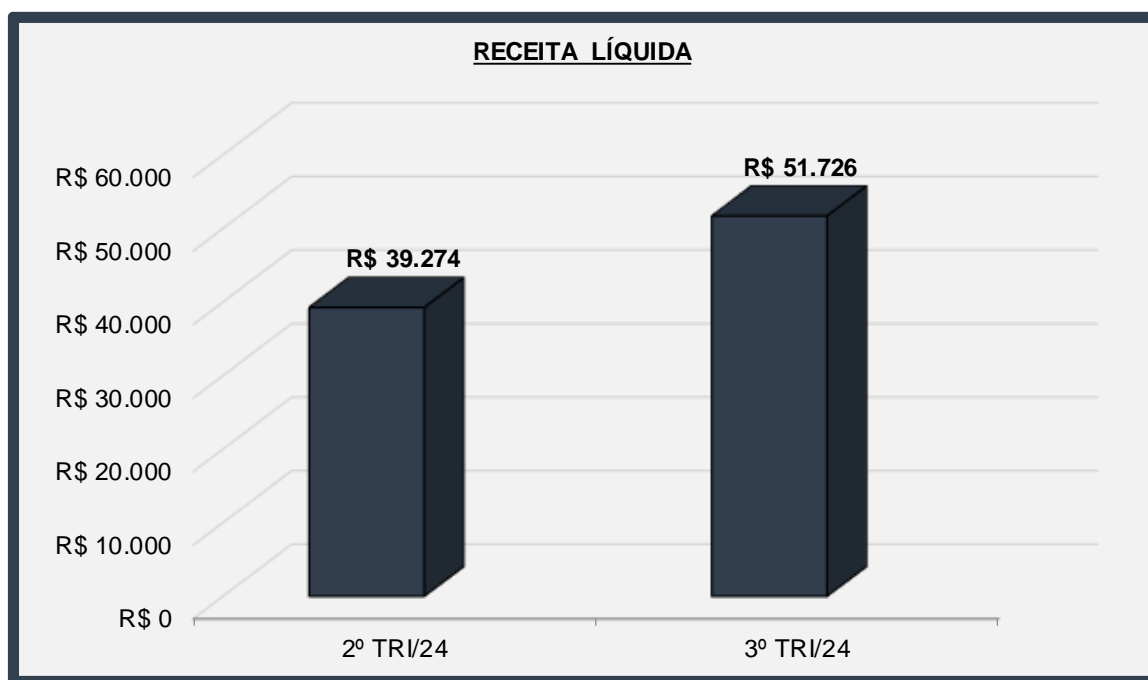
FLUXO DE CAIXA INDIRETO	2023
<b>RESULTADO ABRANGENTE TOTAL</b>	<b>R\$ (2.102)</b>
<b>AJUSTES AO PERÍODO</b>	<b>-</b>
DEPRECIAÇÕES E AMORTIZAÇÕES	R\$ 2.965
AJUSTES DE EXERCÍCIOS ANTERIORES	R\$ -
<b>(AUMENTO) DIMINUIÇÃO NOS ATIVOS OPERAC.</b>	<b>R\$ (80.433)</b>
CLIENTES	R\$ (71.916)
ESTOQUES	R\$ (4.827)
IMPOSTOS A RECUPERAR	R\$ (1.662)
OUTROS ATIVOS	R\$ (2.028)
<b>AUMENTO (DIMINUIÇÃO) NOS PASSIVOS OPERAC.</b>	<b>R\$ 70.458</b>
FORNECEDORES	R\$ 68.103
SALÁRIOS E ENCARGOS SOCIAIS	R\$ 1.968
IMPOSTOS E CONTRIBUIÇÕES A RECOLHER	R\$ 399
OUTROS PASSIVOS	-
<b>CAIXA LÍQUIDO DAS ATIVIDADES OPERACIONAIS</b>	<b>R\$ (9.112)</b>
<b>FLUXOS DE CAIXA DAS ATIVIDADES DE INVESTIMENTOS</b>	<b>R\$ -</b>
AQUISIÇÃO DE IMOBILIZADO	R\$ (409)
INVESTIMENTOS	R\$ -
<b>CAIXA LÍQUIDO DAS ATIVIDADES DE INVESTIMENTO</b>	<b>R\$ (409)</b>
<b>FLUXO DE CAIXA DAS ATIVIDADES DE FINANCIAMENTO</b>	<b>R\$ -</b>
CAPTAÇÃO DE EMPRÉSTIMOS	R\$ (4.599)
MÚTUO PARTES RELACIONADAS	R\$ 16.230
<b>CAIXA LÍQUIDO DAS ATIVIDADES DE FINANCIAMENTO</b>	<b>R\$ 11.631</b>
<b>VARIAÇÃO DE CAIXA E EQUIVALENTES DE CAIXA</b>	<b>R\$ 2.110</b>
CAIXA E EQUIVALENTES DE CAIXA NO INÍCIO DO PERÍODO	R\$ 1.550
CAIXA E EQUIVALENTES DE CAIXA NO FIM DO PERÍODO	R\$ 3.660

- ❖ Os valores apresentados representam o saldo acumulado do ano de 2023, visto que a Recuperanda não logrou êxito em disponibilizar as informações referentes à competência deste relatório.
- ❖ Os valores entre parênteses representam resultado negativo.
- ❖ Valores em milhares de reais.



# INFORMAÇÕES FINANCEIRAS

## ÍNDICES ANALÍTICOS (RIOPET)



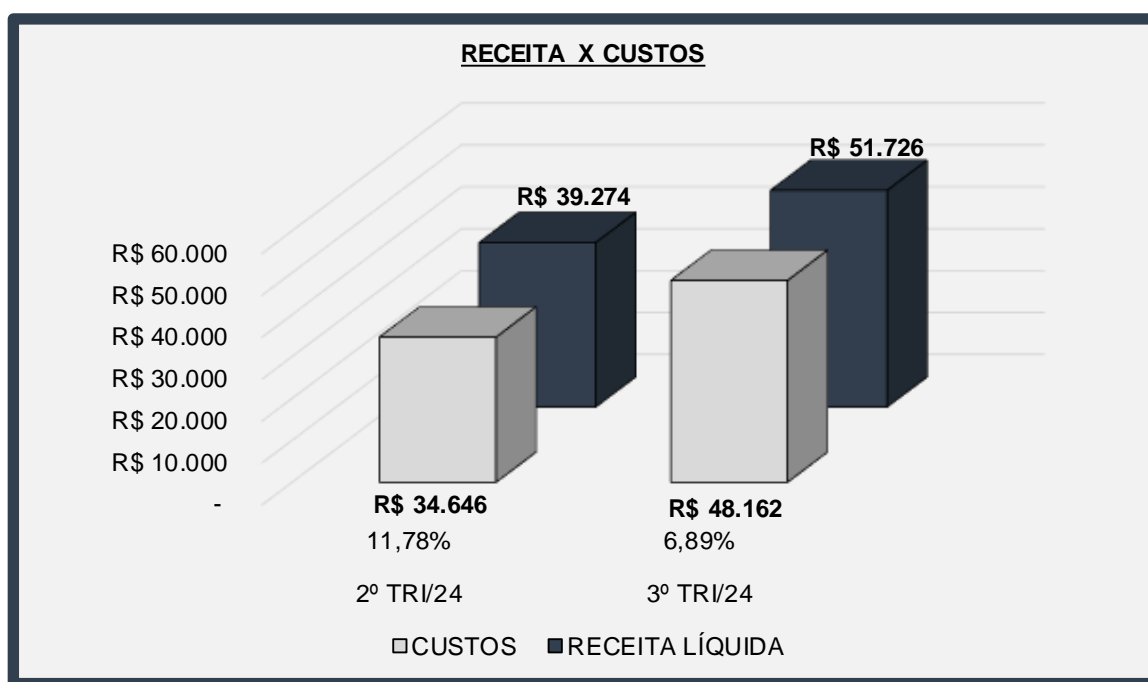
**RECEITA:** representa o total do valor auferido pelas vendas de produtos, mercadorias ou prestação de serviço da empresa. Em outras palavras, é o faturamento do negócio. Uma das importâncias da receita é para a empresa se preparar para eventuais sazonalidades em seus resultados e identificar níveis eficazes de quanto precisa vender para gerar resultados líquidos positivos.

❖ **Valores em milhares de reais.**



# INFORMAÇÕES FINANCEIRAS

## ÍNDICES ANALÍTICOS (RIOPET)



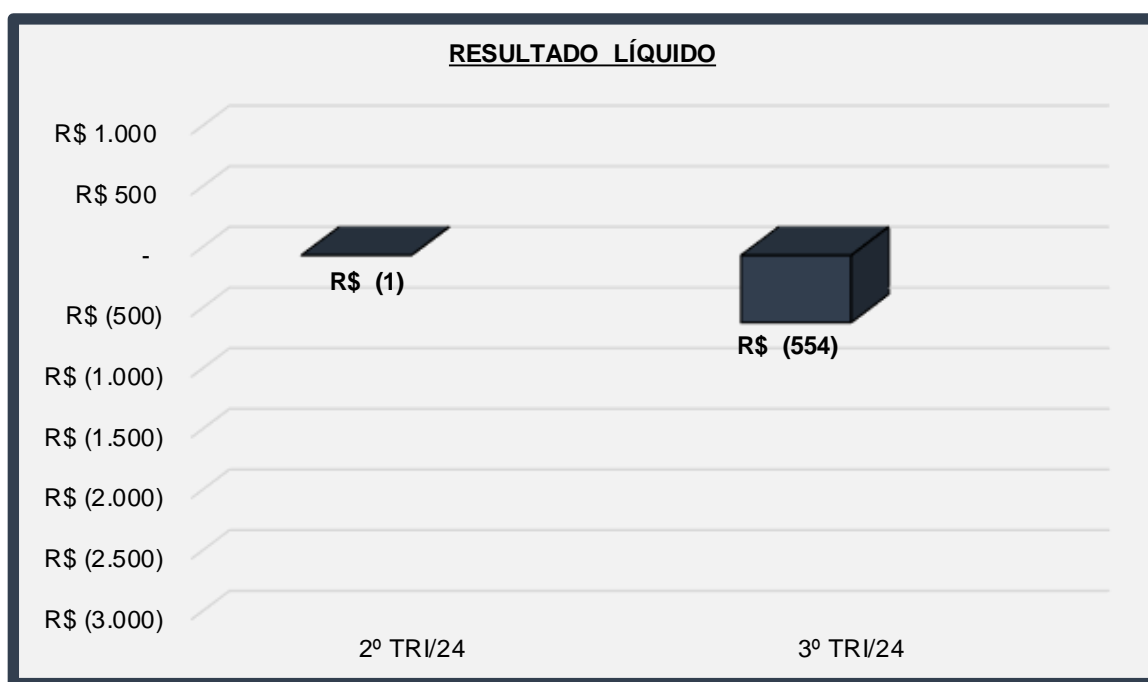
**RECEITA X CUSTO:** o gráfico realiza uma análise comparativa da Receita Líquida com os Custos. Os valores percentuais representam o saldo remanescente (em porcentagem) da Receita após dedução dos Custos da Recuperanda.

❖ Valores em milhares de reais.



# INFORMAÇÕES FINANCEIRAS

## ÍNDICES ANALÍTICOS (RIOJET)



**RESULTADO:** é o saldo que se obtém após realizar todos os descontos obrigatórios de uma companhia.

❖ Valores em milhares de reais.

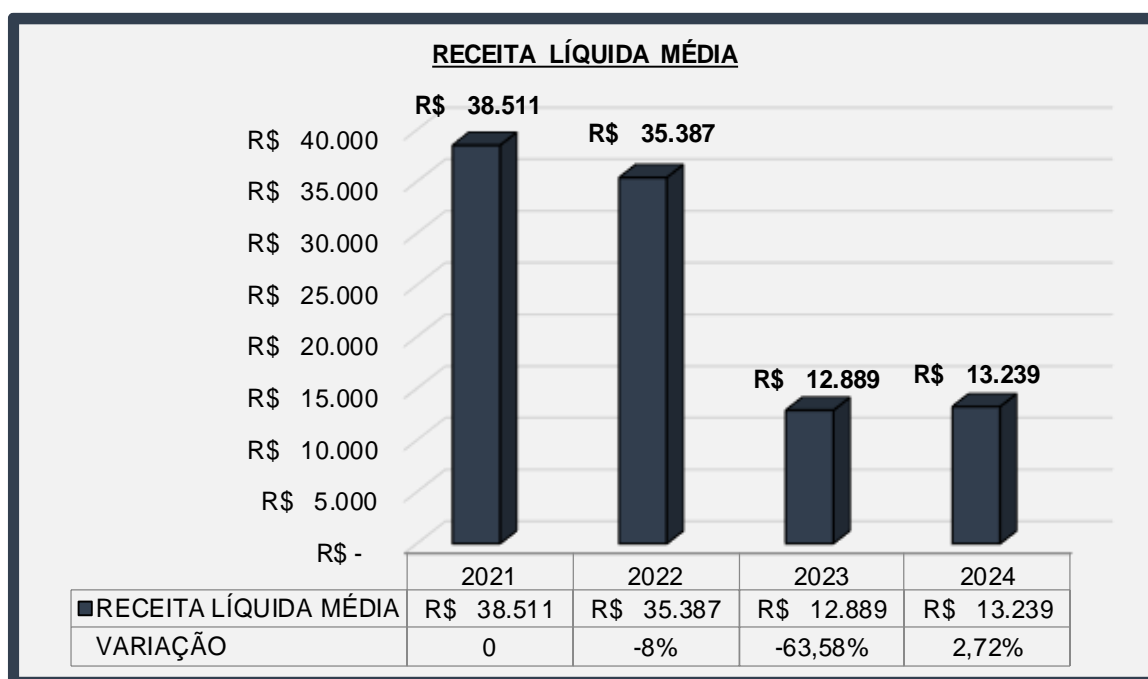
❖ Os valores entre parênteses representam resultado negativo.



# INFORMAÇÕES FINANCEIRAS

## ÍNDICES ANALÍTICOS (RIOPET)

O gráfico abaixo representa a Receita Líquida Anual dos últimos 4 (quatro) anos, que apresenta a média dos 12 (doze) meses, exceto no ano de 2024, em que se apresenta a média até o trimestre de competência deste relatório.



❖ Valores em milhares de reais.



# INFORMAÇÕES FINANCEIRAS

## ÍNDICES DE LIQUIDEZ (RIO PET)

ÍNDICES DE LIQUIDEZ	2º TRI/24	3º TRI/24
LIQUIDEZ IMEDIATA	0,01	0,01
LIQUIDEZ CORRENTE	0,84	0,83
LIQUIDEZ SECA	0,75	0,72
LIQUIDEZ GERAL	0,83	0,81

### LEGENDA:

- Liquidez Imediata = Consiste na divisão entre as Disponibilidades e o Passivo Circulante.
- Liquidez Corrente = Consiste na divisão entre o Ativo Circulante e o Passivo Circulante.
- Liquidez Seca = Consiste na divisão entre o (Ativo Circulante - Estoques) e o Passivo Circulante.
- Liquidez Geral = Consiste na divisão entre o Ativo Circulante + Realizável a Longo Prazo e o Passivo Circulante + Passivo Não Circulante.

### Os índices podem ser interpretados conforme descrito abaixo:

- Maior que 1: resultado que demonstra que a companhia é capaz de honrar todas as suas obrigações e deveres.
- Se igual a 1: resultado que demonstra que a companhia tem capacidade de honrar o valor exatamente igual aos seus deveres e obrigações.
- Se menor que 1: não há capacidade financeira suficiente para honrar seus deveres e obrigações, se liquidada neste momento.



# INFORMAÇÕES FINANCEIRAS

## QUADRO RESUMO (RIOPET)

O quadro abaixo apresenta, de forma resumida, os principais dados financeiros da Recuperanda e suas variações numéricas dentro do intervalo analisado.

INFORMAÇÕES RELEVANTES	2º TRI/24	3º TRI/24
RECEITA LÍQUIDA	R\$ 39.274	R\$ 51.726
RESULTADO LÍQUIDO	R\$ (1)	R\$ (554)
PATRIMÔNIO LÍQUIDO	R\$ (72.525)	R\$ (73.080)
EBITDA	R\$ 701	R\$ (123)
MARGEM LÍQUIDA	0,00%	-1,07%

### LEGENDA:

- Receita Líquida: também conhecida como receita de bens e/ou serviços, são as vendas subtraídas das devoluções e vendas canceladas, descontos concedidos incondicionalmente e Impostos e contribuições sobre as vendas.
- Resultado Líquido: saldo contábil final do período analisado.
- Patrimônio Líquido: representa os valores aportados pelos sócios (capital social), acrescidos dos resultados acumulados pela empresa, excluindo as distribuições de dividendos e JCP.
- Ebitda: é a sigla de “earnings before interest, taxes, depreciation and amortization”, que significa “Lucro antes juros, impostos, depreciação e amortização”, em português. Indica propriamente o quanto a empresa gera de caixa das suas atividades operacionais.
- Margem Líquida: Lucro Líquido / Receita Líquida – seria a relevância do lucro em relação a receita líquida.

❖ Valores em milhares de reais.

❖ Os valores entre parênteses representam resultado negativo.





# INFORMAÇÕES FINANCEIRAS

## ANÁLISE DE ENDIVIDAMENTO (RIOPET)

O quadro abaixo apresenta, de forma resumida, os principais dados financeiros da Recuperanda e suas variações numéricas dentro do intervalo analisado.

COMPETÊNCIA	2º TRI/24	3º TRI/24
DISPONIBILIDADES	R\$ 7.389	R\$ 6.046
DÍVIDA BRUTA	R\$ 119.786	R\$ 119.335
DÍVIDA LÍQUIDA	R\$ 112.397	R\$ 113.289
DÍVIDA LÍQUIDA/EBITDA	160,34	-

### LEGENDA:

- Disponibilidades: são as reservas financeiras disponíveis, que podem ser acessadas imediatamente. Isto é, dinheiro em caixa, aplicações financeiras de curto prazo, títulos e valores imobiliários de curto prazo. Fonte: Balanço Patrimonial.
- Dívida Bruta: representada pelos empréstimos e financiamentos bancários (de curto e longo prazo).
- Dívida Líquida: (Dívida Bruta – Caixa) – seria a dívida bruta da empresa subtraindo o Caixa e Equivalentes.
- Dívida Líquida / Ebitda: é o multiplicador do número de EBITDA necessário para quitação integral da dívida líquida.
- “-”: representa um prejuízo apresentado no período, impossibilitando o cálculo do índice.

❖ Valores em milhares de reais.



# COMENTÁRIOS

## RELEVANTES (RIOPET) (1/2)

Ao analisar o Balanço Patrimonial da Recuperanda, observa-se uma redução no Ativo, destacando-se o decréscimo de 13,05% na conta de Clientes, que reduziu de R\$ 333.481 para R\$ 289.965 entre os trimestres analisados. No mesmo período, o saldo de Impostos a Recuperar registrou uma queda de 10,58%, passando de R\$ 30.704 para R\$ 27.457 no 3º trimestre de 2024.

No Passivo, ressalta-se a movimentação na conta Fornecedores, integrante da estrutura de capital de curto prazo, que apresentou um declínio de 12,35%, variando de R\$ 396.448 para R\$ 347.493. Essas alterações impactaram de forma moderada os Índices de Liquidez, que, conforme apresentado, permanecem abaixo dos referenciais. Em particular, a Liquidez Imediata manteve-se próxima de zero nos trimestres analisados, evidenciando a dificuldade da Recuperanda em honrar obrigações de curtíssimo prazo.

Ao observar o comportamento da Demonstração do Resultado do Exercício (DRE) entre os trimestres, nota-se que a Receita Líquida apresentou um crescimento de 31,71% no período analisado, passando de R\$ 39.274 para R\$ 51.726. Entretanto, com a piora no Resultado Operacional, atribuída principalmente ao crescimento desproporcional dos Custos dos Produtos Vendidos (CPV) em relação ao aumento do faturamento, observa-se uma retração nos principais indicadores da Recuperanda, como Margem Bruta, Margem EBIT, Margem EBITDA e Margem Líquida. Enquanto no 2º trimestre todas as margens registraram percentuais positivos, no trimestre de competência apenas a Margem Bruta permaneceu positiva. Assim, o Resultado Líquido da Recuperanda caiu no 3º trimestre de 2024, com o prejuízo de R\$ 1 registrado no 2º trimestre agravando-se para R\$ 554.

❖ Valores em milhares de reais.



# COMENTÁRIOS

## RELEVANTES (RIOPET) (2/2)

Por fim, constatou-se um crescimento no quadro de empregados da Recuperanda, com admissões nos meses de agosto e setembro. Contudo, ao comparar setembro de 2023 com setembro de 2024, identificou-se uma redução de dois colaboradores. Nesse contexto, a Riopet encerrou o 3º trimestre de 2024 com um total de 67 empregados, sendo 57 ativos e 10 inativos.

No período analisado, o EBIT, um indicador relevante da situação operacional da Recuperanda, apresentou uma reversão de desempenho, passando de um registro positivo de R\$ 701, no 2º trimestre de 2024, para um registro negativo de R\$ 123 no trimestre de competência. Esse resultado reflete o descompasso entre o desempenho operacional e o aumento do faturamento registrado no período.

Ao analisar a dívida da empresa, observa-se que, mesmo com a redução da Dívida Bruta, a Recuperanda apresentou uma Dívida Líquida de R\$ 113.289 no 3º trimestre de 2024, superior ao saldo de R\$ 112.397 registrado no trimestre imediatamente anterior. Esse aumento é explicado, em grande parte, pela redução no saldo da rubrica Caixa e Equivalentes de Caixa durante o período analisado.

Desde dezembro de 2023, a Recuperanda não disponibilizou os documentos referentes aos débitos fiscais e ao fluxo de caixa.

❖ Valores em milhares de reais.



# INFORMAÇÕES FINANCEIRAS

## BALANÇO PATRIMONIAL (INJETRIO)

ATIVO	2º TRI/24	3º TRI/24	VARIACÃO %
	R\$ 283.436	R\$ 251.364	
<b>CIRCULANTE</b>	<b>R\$ 278.702</b>	<b>R\$ 246.870</b>	<b>-11,42%</b>
CAIXA E EQUIVALENTES DE CAIXA	R\$ 151	R\$ 153	1,32%
CLIENTES	R\$ 267.041	R\$ 235.400	-11,85%
ESTOQUES	R\$ 6.744	R\$ 5.988	-11,21%
IMPOSTOS A RECUPERAR	R\$ 4.766	R\$ 5.329	11,81%
OUTROS ATIVOS CIRCULANTES	R\$ -	R\$ -	0,00%
PARTES RELACIONADAS	R\$ -	R\$ -	0,00%
<b>NÃO CIRCULANTE</b>	<b>R\$ 4.734</b>	<b>R\$ 4.494</b>	<b>-5,07%</b>
PARTES RELACIONADAS LP	R\$ 1.762	R\$ 1.762	0,00%
OUTROS ATIVOS NÃO CIRCULANTES	R\$ -	R\$ -	0,00%
IRPJ E CSLL DIFERIDOS	R\$ -	R\$ -	0,00%
DEPÓSITOS JUDICIAIS	R\$ -	R\$ -	0,00%
IMOBILIZADO	R\$ 2.972	R\$ 2.732	-8,08%
INVESTIMENTOS	R\$ -	R\$ -	0,00%

PASSIVO	2º TRI/24	3º TRI/24	VARIACÃO %
	R\$ 283.436	R\$ 251.364	
<b>CIRCULANTE</b>	<b>R\$ 299.086</b>	<b>R\$ 267.042</b>	<b>-10,71%</b>
FORNECEDORES	R\$ 287.157	R\$ 258.011	-10,15%
SALÁRIOS E ENCARGOS SOCIAIS	R\$ 5.567	R\$ 2.676	-51,93%
IMPOSTOS E CONTRIBUIÇÕES A RECOLHER	R\$ 1.211	R\$ 1.204	-0,58%
EMPRÉSTIMOS E FINANCIAMENTOS	R\$ 1.782	R\$ 1.782	0,00%
OUTROS PASSIVOS CIRCULANTES	R\$ 3.369	R\$ 3.369	0,00%
PARTES RELACIONADAS	R\$ -	R\$ -	0,00%
<b>NÃO CIRCULANTE</b>	<b>R\$ 2.280</b>	<b>R\$ 2.280</b>	<b>0,00%</b>
EMPRÉSTIMOS E FINANCIAMENTOS LP	R\$ 1.206	R\$ 1.206	0,00%
IMPOSTOS E CONTRIBUIÇÕES A RECOLHER LP	R\$ 465	R\$ 465	0,00%
OUTROS PASSIVOS NÃO CIRCULANTES	R\$ -	R\$ -	0,00%
PARTES RELACIONADAS LP	R\$ 609	R\$ 609	0,00%
<b>PATRIMÔNIO LÍQUIDO</b>	<b>R\$ (17.930)</b>	<b>R\$ (17.958)</b>	<b>0,16%</b>
CAPITAL SOCIAL	R\$ 600	R\$ 600	0,00%
CUSTO ATRIBUÍDO	R\$ -	R\$ -	0,00%
RESERVA DE INCENTIVO FISCAL	R\$ -	R\$ -	0,00%
AJUSTE EXERCÍCIOS ANTERIORES	R\$ -	R\$ -	0,00%
LUCROS E PREJUÍZOS ACUMULADOS	R\$ (18.047)	R\$ (18.554)	2,81%
RESULTADO DO EXERCÍCIO	R\$ (483)	R\$ (4)	-99,17%

❖ Valores em milhares de reais.

❖ Os valores entre parênteses representam resultado negativo.



# INFORMAÇÕES FINANCEIRAS

## DEMONSTRAÇÃO DO RESULTADO (INJETRIO)

DEMONSTRAÇÃO DO RESULTADO DO EXERCÍCIO	2º TRI/24	3º TRI/24	VARIAÇÃO %
RECEITA LÍQUIDA	R\$ 16.720	R\$ 23.429	40,13%
(-) CPV	R\$ (16.728)	R\$ (23.453)	40,20%
BENEFÍCIOS FISCAIS	R\$ -	R\$ -	0,00%
RESULTADO BRUTO	R\$ (8)	R\$ (24)	200,00%
(-) DESPESAS OPERACIONAIS	R\$ 8	R\$ (2)	-
(-) DESPESAS COM VENDAS	R\$ (64)	R\$ (86)	34,38%
(-) DESPESAS GERAIS E ADMINISTRATIVAS	R\$ 72	R\$ 84	16,67%
(-) OUTRAS RECEITAS (DESPESAS) OPERACIONAIS	R\$ -	R\$ -	0,00%
RESULTADO OPERACIONAL (EBIT)	R\$ -	R\$ (26)	-100,00%
RESULTADO FINANCEIRO	R\$ -	R\$ -	0,00%
RESULTADO ANTES DOS IMPOSTOS	R\$ -	R\$ (26)	-100,00%
IR E CONTRIBUIÇÃO SOCIAL	R\$ -	R\$ -	0,00%
RESULTADO LÍQUIDO DO PERÍODO	R\$ -	R\$ (26)	-100,00%

❖ Valores em milhares de reais.

❖ "-": O percentual não é apresentado em virtude das diferentes bases numéricas, causando distorção na variação.

❖ Os valores entre parênteses representam resultado negativo.

MARGENS	2º TRI/24	3º TRI/24
BRUTA	-0,05%	-0,10%
EBIT	-	-0,11%
EBITDA	-	-0,11%
LÍQUIDA	-	-0,11%

EBITDA	2º TRI/24	3º TRI/24
(A) EBIT	-	(26)
(B) DEPRECIAÇÃO	-	-
(A) - (B) = EBITDA	-	(26)

**Margem BRUTA:** é calculada através da divisão do Lucro Bruto pela Receita Líquida.

**Margem EBIT:** é calculada através da divisão do Lucro Operacional pela Receita Líquida.

**Margem EBITDA:** é calculada através da divisão do EBITDA pela Receita Líquida.

**Margem Líquida:** é calculada através da divisão do Lucro Líquido pela Receita Líquida.

❖ A margem negativa não possui utilidade prática, mas é interessante observar a magnitude para se entender a capacidade de recuperação da empresa.



# INFORMAÇÕES FINANCEIRAS

## DEMONST. DO RESULT. ACUMULADO (INJETRIO)

DEMONSTRAÇÃO DO RESULTADO ACUMULADO	3º TRI/24
RECEITA LÍQUIDA	R\$ 50.929
(-) CPV	R\$ (50.764)
BENEFÍCIOS FISCAIS	R\$ -
RESULTADO BRUTO	R\$ 165
(-) DESPESAS OPERACIONAIS	R\$ (190)
(-) DESPESAS COM VENDAS	R\$ (196)
(-) DESPESAS GERAIS E ADMINISTRATIVAS	R\$ 6
(-) OUTRAS RECEITAS (DESPESAS) OPERACIONAIS	R\$ -
RESULTADO OPERACIONAL (EBIT)	R\$ (25)
RESULTADO FINANCEIRO	R\$ (1)
RESULTADO ANTES DOS IMPOSTOS	R\$ (26)
IR E CONTRIBUIÇÃO SOCIAL	R\$ -
RESULTADO LÍQUIDO DO PERÍODO	R\$ (26)

❖ Valores em milhares de reais.

❖ Os valores entre parênteses representam resultado negativo.

MARGENS	3º TRI/24
BRUTA	0,32%
EBIT	-0,05%
EBITDA	-0,05%
LÍQUIDA	-0,05%

EBITDA	3º TRI/24
(A) EBIT	(25)
(B) DEPRECIAÇÃO	-
(A) – (B) = EBITDA	(25)

**Margem BRUTA:** é calculada através da divisão do Lucro Bruto pela Receita Líquida.

**Margem EBIT:** é calculada através da divisão do Lucro Operacional pela Receita Líquida.

**Margem EBITDA:** é calculada através da divisão do EBITDA pela Receita Líquida.

**Margem Líquida:** é calculada através da divisão do Lucro Líquido pela Receita Líquida.

A margem negativa não possui utilidade prática, mas é interessante observar a magnitude para se entender a capacidade de recuperação da empresa.



# INFORMAÇÕES FINANCEIRAS

## FLUXO DE CAIXA INDIRETO (INJETRIO)

O **Fluxo de Caixa Indireto** é um método que explora o regime de competência para se certificar de todas as variações ocorridas no caixa em determinado período, tomando como base o ponto de vista contábil. É com base nessa perspectiva que o fluxo de caixa indireto acaba sendo mais indicado para analisar variações associadas ao desempenho econômico da sua organização, fazendo uso do Balanço Patrimonial e Demonstração do Resultado.

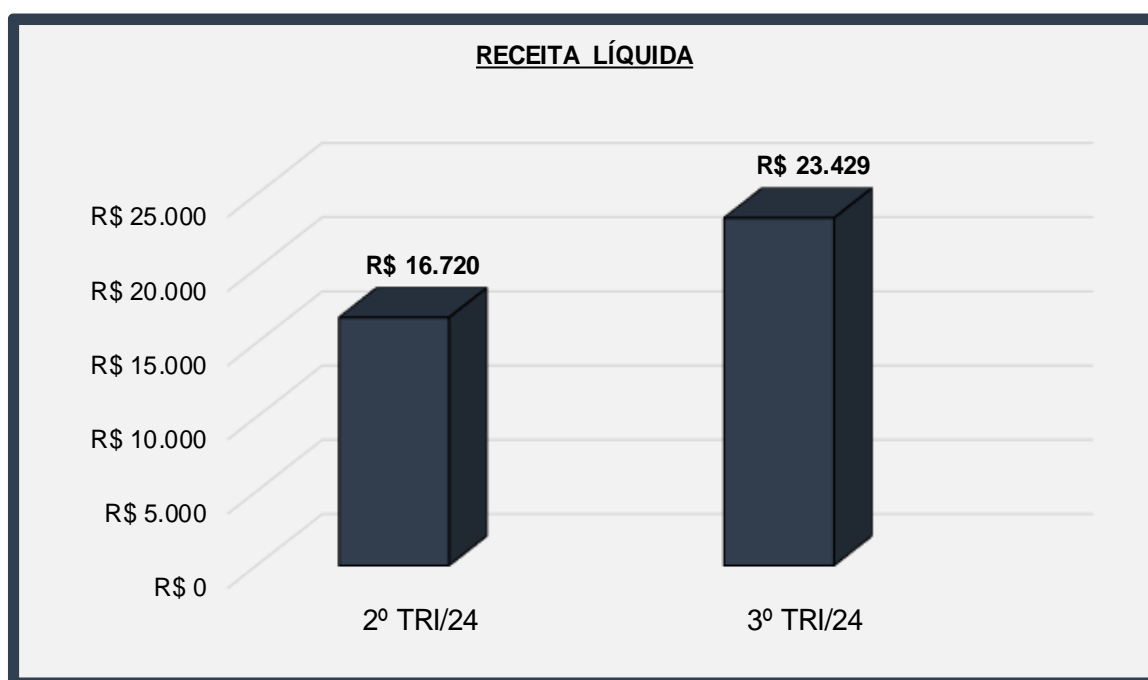
FLUXO DE CAIXA INDIRETO	2023
<b>RESULTADO ABRANGENTE TOTAL</b>	<b>R\$ (206)</b>
<b>AJUSTES AO PERÍODO</b>	<b>-</b>
DEPRECIAÇÕES E AMORTIZAÇÕES	R\$ 1.054
AJUSTES DE EXERCÍCIOS ANTERIORES	R\$ -
<b>(AUMENTO) DIMINUIÇÃO NOS ATIVOS OPERAC.</b>	<b>R\$ (56.002)</b>
CLIENTES	R\$ (51.494)
ESTOQUES	R\$ (3.101)
IMPOSTOS A RECUPERAR	R\$ (1.413)
OUTROS ATIVOS	R\$ 6
<b>AUMENTO (DIMINUIÇÃO) NOS PASSIVOS OPERAC.</b>	<b>R\$ 55.228</b>
FORNECEDORES	R\$ 55.289
SALÁRIOS E ENCARGOS SOCIAIS	R\$ 2.464
IMPOSTOS E CONTRIBUIÇÕES A RECOLHER	R\$ (2.506)
OUTROS PASSIVOS	-
<b>CAIXA LÍQUIDO DAS ATIVIDADES OPERACIONAIS</b>	<b>R\$ 74</b>
<b>FLUXOS DE CAIXA DAS ATIVIDADES DE INVESTIMENTOS</b>	<b>R\$ -</b>
AQUISIÇÃO DE IMOBILIZADO	R\$ (16)
INVESTIMENTOS	R\$ -
<b>CAIXA LÍQUIDO DAS ATIVIDADES DE INVESTIMENTO</b>	<b>R\$ (16)</b>
<b>FLUXO DE CAIXA DAS ATIVIDADES DE FINANCIAMENTO</b>	<b>R\$ -</b>
CAPTAÇÃO DE EMPRÉSTIMOS	R\$ (18)
MÚTUO PARTES RELACIONADAS	R\$ (48)
<b>CAIXA LÍQUIDO DAS ATIVIDADES DE FINANCIAMENTO</b>	<b>R\$ (66)</b>
<b>VARIAÇÃO DE CAIXA E EQUIVALENTES DE CAIXA</b>	<b>R\$ (8)</b>
CAIXA E EQUIVALENTES DE CAIXA NO INÍCIO DO PERÍODO	R\$ 159
CAIXA E EQUIVALENTES DE CAIXA NO FIM DO PERÍODO	R\$ 151

- ❖ Os valores apresentados representam o saldo acumulado do ano de 2023, visto que a Recuperanda não logrou êxito em disponibilizar as informações referentes à competência deste relatório.
- ❖ Os valores entre parênteses representam resultado negativo.
- ❖ Valores em milhares de reais.



# INFORMAÇÕES FINANCEIRAS

## ÍNDICES ANALÍTICOS (INJETRIO)



**RECEITA:** representa o total do valor auferido pelas vendas de produtos, mercadorias ou prestação de serviço da empresa. Em outras palavras, é o faturamento do negócio. Uma das importâncias da receita é para a empresa se preparar para eventuais sazonalidades em seus resultados e identificar níveis eficazes de quanto precisa vender para gerar resultados líquidos positivos.

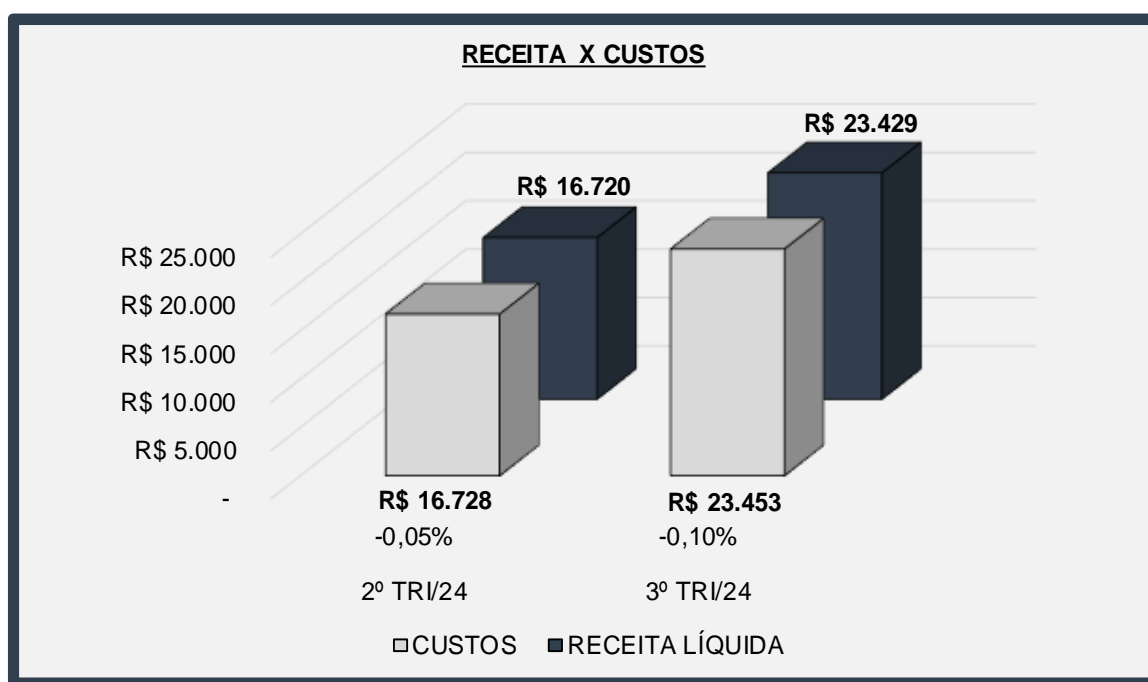
❖ **Valores em milhares de reais.**





# INFORMAÇÕES FINANCEIRAS

## ÍNDICES ANALÍTICOS (INJETRIO)



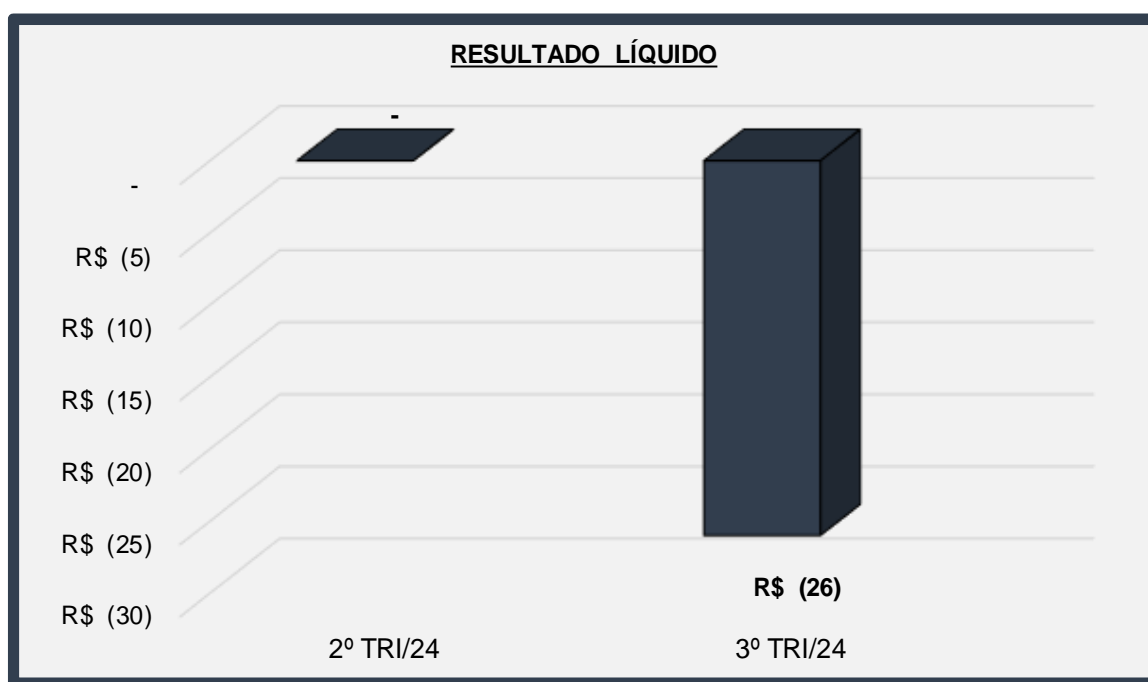
**RECEITA X CUSTO:** o gráfico realiza uma análise comparativa da Receita Líquida com os Custos. Os valores percentuais representam o saldo remanescente (em porcentagem) da Receita após dedução dos Custos da Recuperanda.

❖ Valores em milhares de reais.



# INFORMAÇÕES FINANCEIRAS

## ÍNDICES ANALÍTICOS (INJETRIO)



**RESULTADO:** é o saldo que se obtém após realizar todos os descontos obrigatórios de uma companhia.

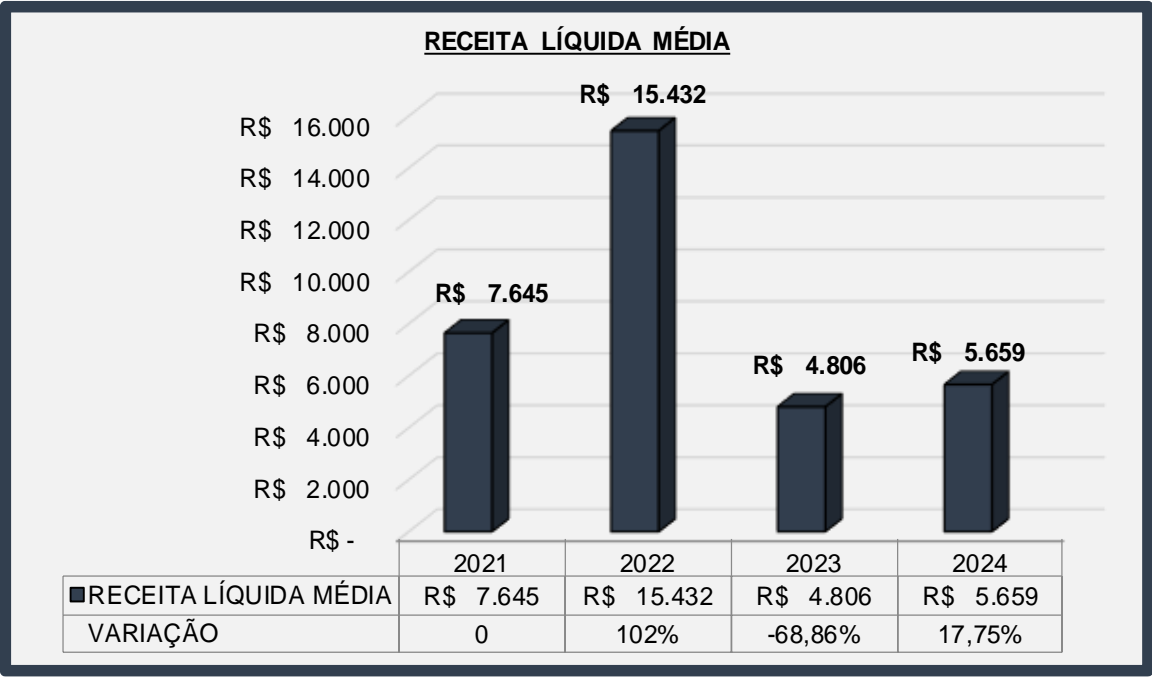
❖ Valores em milhares de reais.



# INFORMAÇÕES FINANCEIRAS

## RECEITA LÍQUIDA MÉDIA (INJETRIO)

O gráfico abaixo representa a Receita Líquida Anual dos últimos 4 (quatro) anos, que apresenta a média dos 12 (doze) meses, exceto no ano de 2024, em que se apresenta a média até o trimestre de competência deste relatório.



❖ Valores em milhares de reais.



# INFORMAÇÕES FINANCEIRAS

## ÍNDICES DE LIQUIDEZ (INJETRIO)

ÍNDICES DE LIQUIDEZ	2º TRI/24	3º TRI/24
LIQUIDEZ IMEDIATA	0,00	0,00
LIQUIDEZ CORRENTE	0,93	0,92
LIQUIDEZ SECA	0,91	0,90
LIQUIDEZ GERAL	0,98	0,98

### LEGENDA:

- Liquidez Imediata = Consiste na divisão entre as Disponibilidades e o Passivo Circulante.
- Liquidez Corrente = Consiste na divisão entre o Ativo Circulante e o Passivo Circulante.
- Liquidez Seca = Consiste na divisão entre o (Ativo Circulante - Estoques) e o Passivo Circulante.
- Liquidez Geral = Consiste na divisão entre o Ativo Circulante + Realizável a Longo Prazo e o Passivo Circulante + Passivo Não Circulante.

### Os índices podem ser interpretados conforme descrito abaixo:

- Maior que 1: resultado que demonstra que a companhia é capaz de honrar todas as suas obrigações e deveres.
- Se igual a 1: resultado que demonstra que a companhia tem capacidade de honrar o valor exatamente igual aos seus deveres e obrigações.
- Se menor que 1: não há capacidade financeira suficiente para honrar seus deveres e obrigações, se liquidada neste momento.



# INFORMAÇÕES FINANCEIRAS

## QUADRO RESUMO (INJETRIO)

O quadro abaixo apresenta, de forma resumida, os principais dados financeiros da Recuperanda e suas variações numéricas dentro do intervalo analisado.

INFORMAÇÕES RELEVANTES	2º TRI/24	3º TRI/24
RECEITA LÍQUIDA	R\$ 16.720	R\$ 23.429
RESULTADO LÍQUIDO	R\$ -	R\$ (26)
PATRIMÔNIO LÍQUIDO	R\$ (17.930)	R\$ (17.958)
EBITDA	R\$ -	R\$ (26)
MARGEM LÍQUIDA	0,00%	-0,11%

### LEGENDA:

- Receita Líquida: também conhecida como receita de bens e/ou serviços, são as vendas subtraídas das devoluções e vendas canceladas, descontos concedidos incondicionalmente e Impostos e contribuições sobre as vendas.
- Resultado Líquido: saldo contábil final do período analisado.
- Patrimônio Líquido: representa os valores aportados pelos sócios (capital social), acrescidos dos resultados acumulados pela empresa, excluindo as distribuições de dividendos e JCP.
- Ebitda: é a sigla de “earnings before interest, taxes, depreciation and amortization”, que significa “Lucro antes juros, impostos, depreciação e amortização”, em português. Indica propriamente o quanto a empresa gera de caixa das suas atividades operacionais.
- Margem Líquida: Lucro Líquido / Receita Líquida – seria a relevância do lucro em relação a receita líquida.

❖ Valores em milhares de reais.

❖ Os valores entre parênteses representam resultado negativo.



# INFORMAÇÕES FINANCEIRAS

## ANÁLISE DE ENDIVIDAMENTO (INJETRIO)

O quadro abaixo apresenta, de forma resumida, os principais dados financeiros da Recuperanda e suas variações numéricas dentro do intervalo analisado.

COMPETÊNCIA	2º TRI/24	3º TRI/24
DISPONIBILIDADES	R\$ 151	R\$ 153
DÍVIDA BRUTA	R\$ 2.988	R\$ 2.988
DÍVIDA LÍQUIDA	R\$ 2.837	R\$ 2.835
DÍVIDA LÍQUIDA/EBITDA	-	-

### LEGENDA:

- Disponibilidades: são as reservas financeiras disponíveis, que podem ser acessadas imediatamente. Isto é, dinheiro em caixa, aplicações financeiras de curto prazo, títulos e valores imobiliários de curto prazo. Fonte: Balanço Patrimonial.
- Dívida Bruta: representada pelos empréstimos e financiamentos bancários (de curto e longo prazo).
- Dívida Líquida: (Dívida Bruta – Caixa) – seria a dívida bruta da empresa subtraindo o Caixa e Equivalentes.
- Dívida Líquida / Ebitda: é o multiplicador do número de EBITDA necessário para quitação integral da dívida líquida.
- “-”: representa um prejuízo apresentado no período, impossibilitando o cálculo do índice.

❖ Valores em milhares de reais.



# COMENTÁRIOS

## RELEVANTES (INJETRIO) (1/2)

A Recuperanda, no Balanço Patrimonial, apresentou uma movimentação significativa em uma conta do Ativo Circulante nos dois trimestres analisados. A rubrica Clientes diminuiu 11,85% em relação ao 2º trimestre de 2024, passando de R\$ 267.041 para R\$ 235.400 no 3º trimestre de 2024. Sob esse viés, no Passivo Circulante, houve uma queda na conta Fornecedores entre os dois trimestres, cujo saldo passou de R\$ 287.157 no 2º trimestre de 2024 para R\$ 258.011 no 3º trimestre de 2024, representando um declínio de 10,15%.

Adicionalmente, a Receita Líquida da Recuperanda apresentou um aumento de 40,13% no comparativo entre os trimestres, passando de R\$ 16.720 no 2º trimestre de 2024 para R\$ 23.429 no 3º trimestre de 2024. Esse crescimento foi acompanhado por variações relevantes nos custos e despesas. O Custo dos Produtos Vendidos (CPV) registrou um aumento de 40,20%, passando de R\$ 16.728 no 2º trimestre de 2024 para R\$ 23.453 no trimestre de competência. Já as Despesas Gerais e Administrativas apresentaram uma variação positiva, saindo de um saldo de R\$ 72 no 2º trimestre de 2024 para um saldo de R\$ 84 no 3º trimestre de 2024, ambos os montantes com valores positivos.

Os valores positivos registrados na conta Despesas Gerais e Administrativas podem estar associados a estornos de contabilização ou a uma reclassificação no período. Contudo, cabe destacar que tais valores não impactaram significativamente o Resultado do Exercício, representando apenas uma pequena majoração nos números. Além disso, as Despesas Financeiras, que historicamente apresentavam impacto relevante no Resultado da empresa, registraram valores baixos em 2024, perdendo a relevância observada em períodos anteriores.

❖ **Valores em milhares de reais.**



# COMENTÁRIOS

## RELEVANTES (INJETRIO) (2/2)

Nesse contexto, a Recuperanda registrou um prejuízo de R\$ 26 em seu Resultado Líquido do Período no 3º trimestre de 2024, representando uma piora em relação ao trimestre anterior. No 2º trimestre de 2024, as deduções de custos e despesas, a partir da Receita Líquida, resultaram em *break-even* nas contas de resultado, ou seja, a Injetrio não registrou lucro nem prejuízo no período.

No quadro de empregados da Recuperanda, constatou-se a admissão de um funcionário em relação ao trimestre anterior. Vale destacar que houve uma admissão em julho, uma demissão em agosto e uma nova contratação em setembro, encerrando o 3º trimestre com um total de 8 colaboradores, todos ativos. Ao comparar setembro de 2023 com setembro de 2024, observa-se uma diferença de um empregado entre os períodos.

Quanto às Margens, verificou-se uma piora em todos os índices comparados ao trimestre anterior, sendo todos os percentuais negativos no trimestre de competência. Por outro lado, os Índices de Liquidez exibiram pouca variação ao longo do período analisado. Esse comportamento ressalta a importância de analisar os Índices de Liquidez em um contexto de longo prazo e da maior clareza da situação econômico-financeira completa da Recuperanda. A avaliação isolada de um único período pode não refletir com precisão a realidade financeira da empresa, especialmente considerando que os Índices de Liquidez estão próximos do nível ideal (1,00).

Ao analisar a dívida da empresa, observa-se que, com o leve aumento do saldo da rubrica Caixa e Equivalentes de Caixa, a Recuperanda apresentou uma Dívida Líquida de R\$ 2.835 no 3º trimestre de 2024, cujo saldo do mês imediatamente anterior era de R\$ 2.837.

A Recuperanda, desde de dezembro de 2023, não logrou êxito em disponibilizar os documentos acerca dos débitos fiscais e do fluxo de caixa.





# INFORMAÇÕES FINANCEIRAS

## BALANÇO PATRIMONIAL (RESIN)

ATIVO	2º TRI/24	3º TRI/24	VARIAÇÃO %
	R\$ 139.588	R\$ 124.420	
<b>CIRCULANTE</b>	<b>R\$ 121.142</b>	<b>R\$ 106.196</b>	<b>-12,34%</b>
CAIXA E EQUIVALENTES DE CAIXA	R\$ 515	R\$ 476	-7,57%
CLIENTES	R\$ 110.274	R\$ 95.424	-13,47%
ESTOQUES	R\$ 5.002	R\$ 5.002	0,00%
IMPOSTOS A RECUPERAR	R\$ 4.252	R\$ 4.195	-1,34%
OUTROS ATIVOS CIRCULANTES	R\$ 1.099	R\$ 1.099	0,00%
PARTES RELACIONADAS	R\$ -	R\$ -	0,00%
<b>NÃO CIRCULANTE</b>	<b>R\$ 18.446</b>	<b>R\$ 18.224</b>	<b>-1,20%</b>
PARTES RELACIONADAS LP	R\$ 15.036	R\$ 15.036	0,00%
OUTROS ATIVOS NÃO CIRCULANTES	R\$ -	R\$ -	0,00%
IRPJ E CSLL DIFERIDOS	R\$ -	R\$ -	0,00%
DEPÓSITOS JUDICIAIS	R\$ -	R\$ -	0,00%
IMOBILIZADO	R\$ 3.243	R\$ 3.021	-6,85%
INVESTIMENTOS	R\$ 167	R\$ 167	0,00%

PASSIVO	2º TRI/24	3º TRI/24	VARIAÇÃO %
	R\$ 139.588	R\$ 124.420	
<b>CIRCULANTE.</b>	<b>R\$ 52.545</b>	<b>R\$ 37.240</b>	<b>-29,13%</b>
FORNECEDORES	R\$ 42.678	R\$ 27.338	-35,94%
SALÁRIOS E ENCARGOS SOCIAIS	R\$ 98	R\$ 111	13,27%
IMPOSTOS E CONTRIBUIÇÕES A RECOLHER	R\$ 3.143	R\$ 3.163	0,64%
EMPRÉSTIMOS E FINANCIAMENTOS	R\$ 6.624	R\$ 6.624	0,00%
OUTROS PASSIVOS CIRCULANTES	R\$ 2	R\$ 4	100,00%
PARTES RELACIONADAS	R\$ -	R\$ -	0,00%
<b>NÃO CIRCULANTE.</b>	<b>R\$ 57.948</b>	<b>R\$ 57.923</b>	<b>-0,04%</b>
EMPRÉSTIMOS E FINANCIAMENTOS	R\$ 2.062	R\$ 2.062	0,00%
IMPOSTOS E CONTRIBUIÇÕES A RECOLHER.	R\$ 5.179	R\$ 5.154	-0,48%
OUTROS PASSIVOS NÃO CIRCULANTES	R\$ -	R\$ -	0,00%
PARTES RELACIONADAS	R\$ 50.707	R\$ 50.707	0,00%
<b>PATRIMÔNIO LÍQUIDO</b>	<b>R\$ 29.095</b>	<b>R\$ 29.257</b>	<b>0,56%</b>
CAPITAL SOCIAL	R\$ 500	R\$ 500	0,00%
CUSTO ATRIBUÍDO	R\$ -	R\$ -	0,00%
RESERVA DE INCENTIVO FISCAL	R\$ 1.441	R\$ 1.441	0,00%
AJUSTE EXERCÍCIOS ANTERIORES	R\$ -	R\$ -	0,00%
LUCROS E PREJUÍZOS ACUMULADOS	R\$ 27.624	R\$ 27.462	-0,59%
RESULTADO DO EXERCÍCIO	R\$ (470)	R\$ (146)	-68,94%

❖ Valores em milhares de reais.

❖ Os valores entre parênteses representam resultado negativo.



# INFORMAÇÕES FINANCEIRAS

## DEMONSTRAÇÃO DO RESULTADO (RESIN)

DEMONSTRAÇÃO DO RESULTADO DO EXERCÍCIO	2º TRI/24	3º TRI/24	VARIAÇÃO %
RECEITA LÍQUIDA	R\$ 335	R\$ 602	79,70%
(-) CPV	R\$ (315)	R\$ (301)	-4,44%
BENEFÍCIOS FISCAIS	R\$ 90	R\$ 161	78,89%
RESULTADO BRUTO	R\$ 110	R\$ 462	320,00%
(-) DESPESAS OPERACIONAIS	R\$ (48)	R\$ (46)	-4,17%
(-) DESPESAS COM VENDAS	R\$ -	R\$ -	0,00%
(-) DESPESAS GERAIS E ADMINISTRATIVAS	R\$ (48)	R\$ (46)	-4,17%
(-) OUTRAS RECEITAS (DESPESAS) OPERACIONAIS	R\$ -	R\$ -	0,00%
RESULTADO OPERACIONAL (EBIT)	R\$ 62	R\$ 416	570,97%
RESULTADO FINANCEIRO	R\$ (466)	R\$ (255)	-45,28%
RESULTADO ANTES DOS IMPOSTOS	R\$ (404)	R\$ 161	-
IR E CONTRIBUIÇÃO SOCIAL	R\$ -	R\$ -	0,00%
RESULTADO LÍQUIDO DO PERÍODO	R\$ (404)	R\$ 161	-

❖ Valores em milhares de reais.

❖ "-": O percentual não é apresentado em virtude das diferentes bases numéricas, causando distorção na variação.

❖ Os valores entre parênteses representam resultado negativo.

MARGENS	2º TRI/24	3º TRI/24
BRUTA	32,84%	76,74%
EBIT	18,51%	69,10%
EBITDA	18,51%	69,10%
LÍQUIDA	-120,60%	26,74%

EBITDA	2º TRI/24	3º TRI/24
(A) EBIT	62	416
(B) DEPRECIAÇÃO	-	-
(A) – (B) = EBITDA	62	416

**Margem BRUTA:** é calculada através da divisão do Lucro Bruto pela Receita Líquida.

**Margem EBIT:** é calculada através da divisão do Lucro Operacional pela Receita Líquida.

**Margem EBITDA:** é calculada através da divisão do EBITDA pela Receita Líquida.

**Margem Líquida:** é calculada através da divisão do Lucro Líquido pela Receita Líquida.

❖ A margem negativa não possui utilidade prática, mas é interessante observar a magnitude para se entender a capacidade de recuperação da empresa.



# INFORMAÇÕES FINANCEIRAS

## DEMONSTRAÇÃO DO RESULT. ACUMULADO (RESIN)

DEMONSTRAÇÃO DO RESULTADO ACUMULADO	3º TRI/24
RECEITA LÍQUIDA	R\$ 2.607
(-) CPV	R\$ (2.205)
BENEFÍCIOS FISCAIS	R\$ 640
RESULTADO BRUTO	R\$ 1.042
(-) DESPESAS OPERACIONAIS	R\$ (256)
(-) DESPESAS COM VENDAS	R\$ -
(-) DESPESAS GERAIS E ADMINISTRATIVAS	R\$ (256)
(-) OUTRAS RECEITAS (DESPESAS) OPERACIONAIS	R\$ -
RESULTADO OPERACIONAL (EBIT)	R\$ 786
RESULTADO FINANCEIRO	R\$ (1.308)
RESULTADO ANTES DOS IMPOSTOS	R\$ (522)
IR E CONTRIBUIÇÃO SOCIAL	R\$ -
RESULTADO LÍQUIDO DO PERÍODO	R\$ (522)

❖ Valores em milhares de reais.

❖ Os valores entre parênteses representam resultado negativo.

MARGENS	3º TRI/24
BRUTA	39,97%
EBIT	30,15%
EBITDA	30,15%
LÍQUIDA	-20,02%

EBITDA	3º TRI/24
(A) EBIT	786
(B) DEPRECIÇÃO	-
(A) – (B) = EBITDA	786

**Margem BRUTA:** é calculada através da divisão do Lucro Bruto pela Receita Líquida.

**Margem EBIT:** é calculada através da divisão do Lucro Operacional pela Receita Líquida.

**Margem EBITDA:** é calculada através da divisão do EBITDA pela Receita Líquida.

**Margem Líquida:** é calculada através da divisão do Lucro Líquido pela Receita Líquida.

❖ A margem negativa não possui utilidade prática, mas é interessante observar a magnitude para se entender a capacidade de recuperação da empresa.



# INFORMAÇÕES FINANCEIRAS

## FLUXO DE CAIXA INDIRETO (RESIN)

O **Fluxo de Caixa Indireto** é um método que explora o regime de competência para se certificar de todas as variações ocorridas no caixa em determinado período, tomando como base o ponto de vista contábil. É com base nessa perspectiva que o fluxo de caixa indireto acaba sendo mais indicado para analisar variações associadas ao desempenho econômico da sua organização, fazendo uso do Balanço Patrimonial e Demonstração do Resultado.

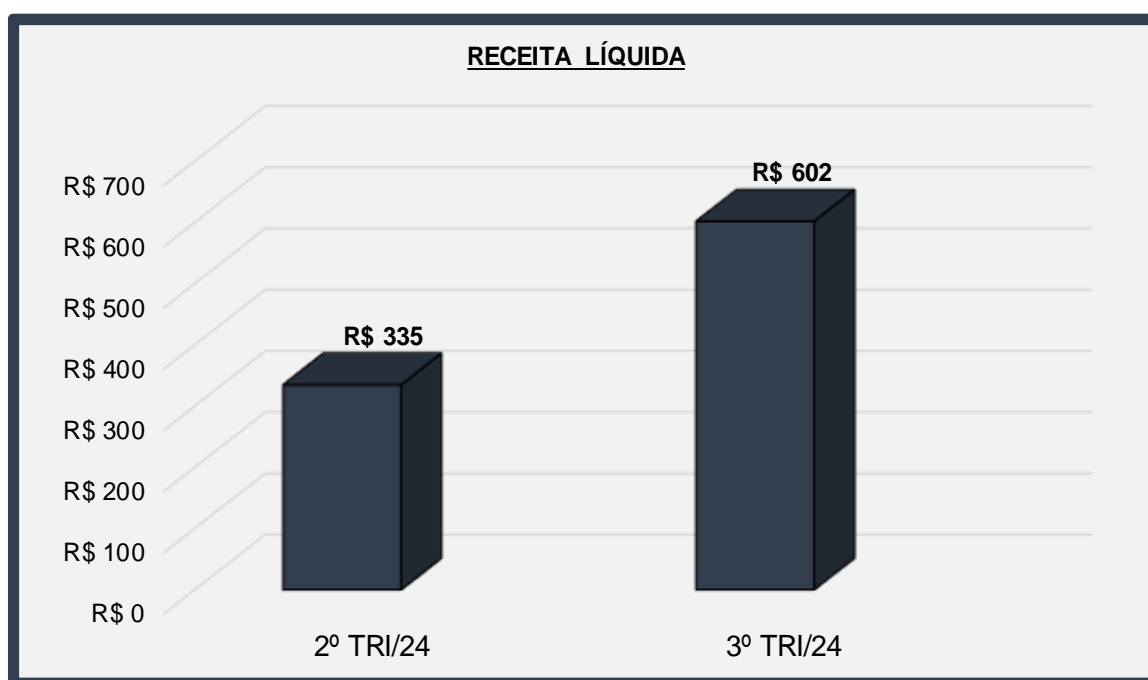
FLUXO DE CAIXA INDIRETO	2023
<b>RESULTADO ABRANGENTE TOTAL</b>	<b>R\$ 3.413</b>
<b>AJUSTES AO PERÍODO</b>	<b>-</b>
DEPRECIAÇÕES E AMORTIZAÇÕES	R\$ 892
AJUSTES DE EXERCÍCIOS ANTERIORES	R\$ -
<b>(AUMENTO) DIMINUIÇÃO NOS ATIVOS OPERAC.</b>	<b>R\$ (15.670)</b>
CLIENTES	R\$ (16.837)
ESTOQUES	R\$ 6
IMPOSTOS A RECUPERAR	R\$ 1.137
OUTROS ATIVOS	R\$ 24
<b>AUMENTO (DIMINUIÇÃO) NOS PASSIVOS OPERAC.</b>	<b>R\$ 11.458</b>
FORNECEDORES	R\$ 10.137
SALÁRIOS E ENCARGOS SOCIAIS	R\$ 12
IMPOSTOS E CONTRIBUIÇÕES A RECOLHER	R\$ 1.309
OUTROS PASSIVOS	-
<b>CAIXA LÍQUIDO DAS ATIVIDADES OPERACIONAIS</b>	<b>R\$ 93</b>
<b>FLUXOS DE CAIXA DAS ATIVIDADES DE INVESTIMENTOS</b>	<b>R\$ -</b>
AQUISIÇÃO DE IMOBILIZADO	R\$ -
INVESTIMENTOS	R\$ -
<b>CAIXA LÍQUIDO DAS ATIVIDADES DE INVESTIMENTO</b>	<b>R\$ -</b>
<b>FLUXO DE CAIXA DAS ATIVIDADES DE FINANCIAMENTO</b>	<b>R\$ -</b>
CAPTAÇÃO DE EMPRÉSTIMOS	R\$ 1.169
MÚTUO PARTES RELACIONADAS	R\$ 1.182
<b>CAIXA LÍQUIDO DAS ATIVIDADES DE FINANCIAMENTO</b>	<b>R\$ 2.351</b>
<b>VARIAÇÃO DE CAIXA E EQUIVALENTES DE CAIXA</b>	<b>R\$ 80</b>
CAIXA E EQUIVALENTES DE CAIXA NO INÍCIO DO PERÍODO	R\$ 93
CAIXA E EQUIVALENTES DE CAIXA NO FIM DO PERÍODO	R\$ 173

- ❖ Os valores apresentados representam o saldo acumulado do ano de 2023, visto que a Recuperanda não logrou êxito em disponibilizar as informações referentes à competência deste relatório.
- ❖ Os valores entre parênteses representam resultado negativo.
- ❖ Valores em milhares de reais.



# INFORMAÇÕES FINANCEIRAS

## ÍNDICES ANALÍTICOS (RESIN)



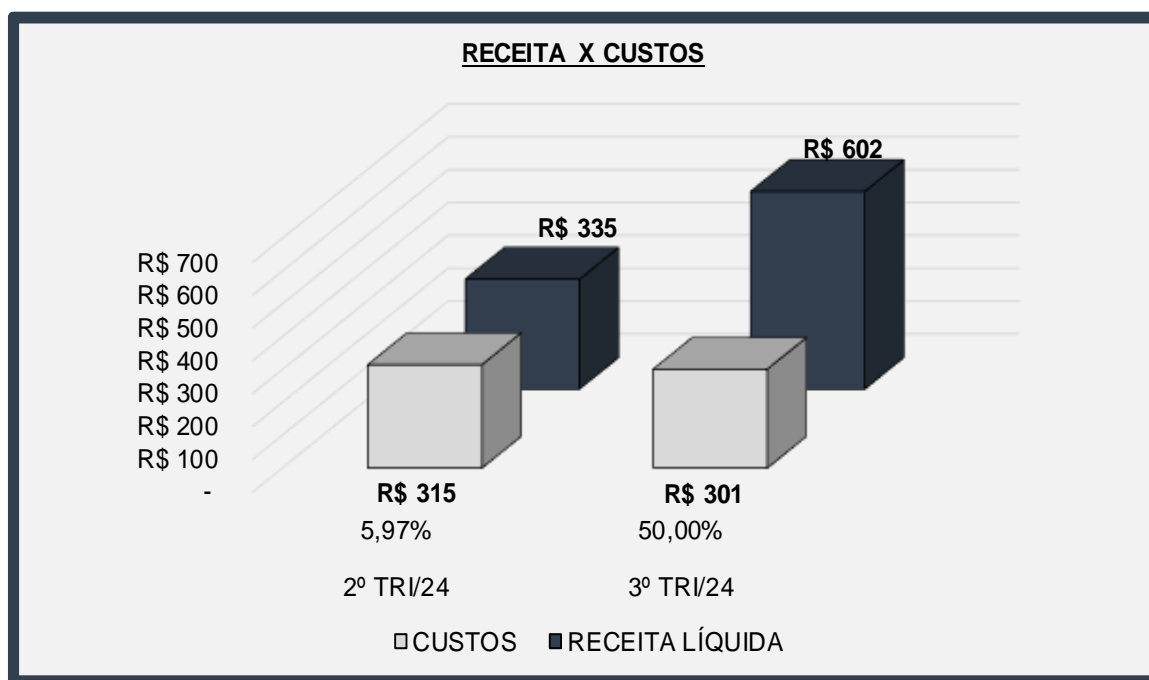
**RECEITA:** representa o total do valor auferido pelas vendas de produtos, mercadorias ou prestação de serviço da empresa. Em outras palavras, é o faturamento do negócio. Uma das importâncias da receita é para a empresa se preparar para eventuais sazonalidades em seus resultados e identificar níveis eficazes de quanto precisa vender para gerar resultados líquidos positivos.

❖ **Valores em milhares de reais.**



# INFORMAÇÕES FINANCEIRAS

## ÍNDICES ANALÍTICOS (RESIN)



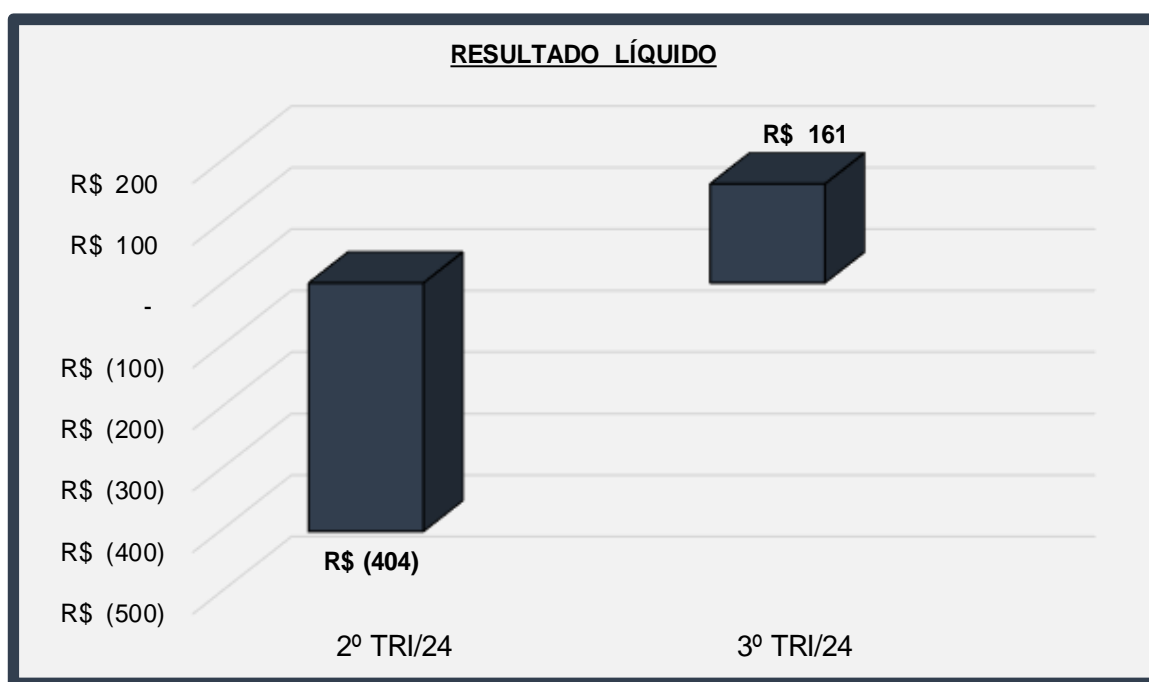
**RECEITA X CUSTO:** o gráfico realiza uma análise comparativa da Receita Líquida com os Custos. Os valores percentuais representam o saldo remanescente (em porcentagem) da Receita após dedução dos Custos da Recuperanda.

❖ **Valores em milhares de reais.**



# INFORMAÇÕES FINANCEIRAS

## ÍNDICES ANALÍTICOS (RESIN)



**RESULTADO:** é o saldo que se obtém após realizar todos os descontos obrigatórios de uma companhia.

❖ Valores em milhares de reais.

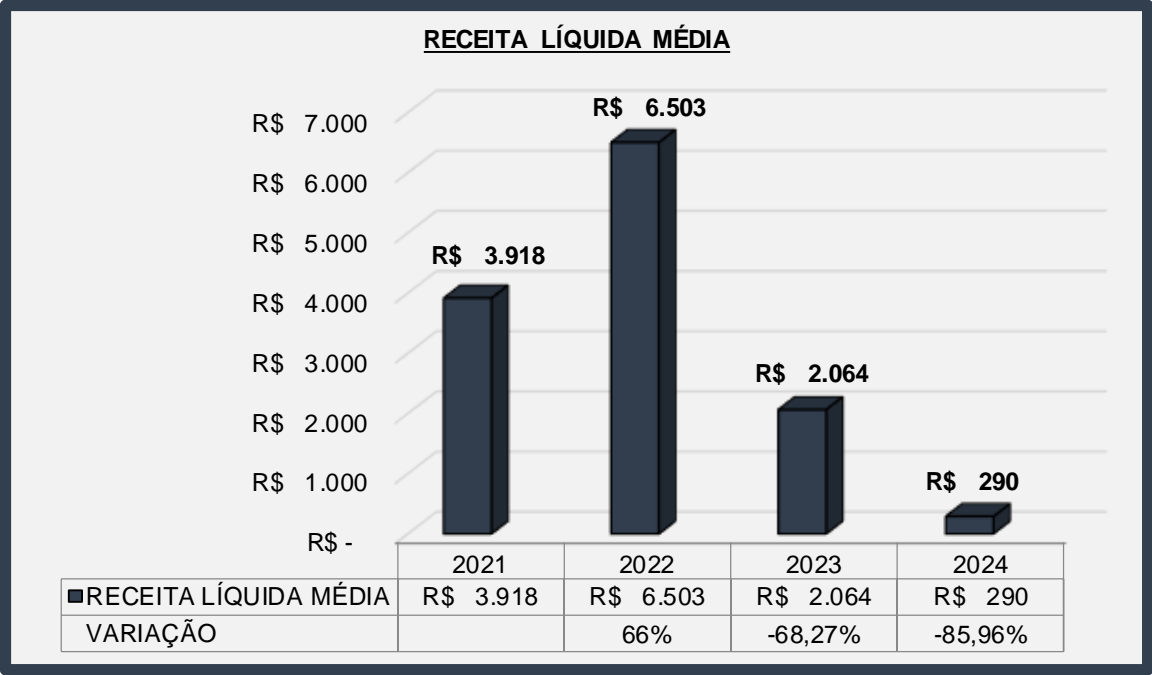
❖ Os valores entre parênteses representam resultado negativo.



# INFORMAÇÕES FINANCEIRAS

## RECEITA LÍQUIDA MÉDIA (RESIN)

O gráfico abaixo representa a Receita Líquida Anual dos últimos 4 (quatro) anos, que apresenta a média dos 12 (doze) meses, exceto no ano de 2024, em que se apresenta a média até o trimestre de competência deste relatório.



❖ Valores em milhares de reais.





# INFORMAÇÕES FINANCEIRAS

## ÍNDICES DE LIQUIDEZ (RESIN)

ÍNDICES DE LIQUIDEZ	2º TRI/24	3º TRI/24
LIQUIDEZ IMEDIATA	0,01	0,01
LIQUIDEZ CORRENTE	2,31	2,85
LIQUIDEZ SECA	2,21	2,72
LIQUIDEZ GERAL	1,23	1,27

### LEGENDA:

- Liquidez Imediata = Consiste na divisão entre as Disponibilidades e o Passivo Circulante.
- Liquidez Corrente = Consiste na divisão entre o Ativo Circulante e o Passivo Circulante.
- Liquidez Seca = Consiste na divisão entre o (Ativo Circulante - Estoques) e o Passivo Circulante.
- Liquidez Geral = Consiste na divisão entre o Ativo Circulante + Realizável a Longo Prazo e o Passivo Circulante + Passivo Não Circulante.

### Os índices podem ser interpretados conforme descrito abaixo:

- Maior que 1: resultado que demonstra que a companhia é capaz de honrar todas as suas obrigações e deveres.
- Se igual a 1: resultado que demonstra que a companhia tem capacidade de honrar o valor exatamente igual aos seus deveres e obrigações.
- Se menor que 1: não há capacidade financeira suficiente para honrar seus deveres e obrigações, se liquidada neste momento.



# INFORMAÇÕES FINANCEIRAS

## QUADRO RESUMO (RESIN)

O quadro abaixo apresenta, de forma resumida, os principais dados financeiros da Recuperanda e suas variações numéricas dentro do intervalo analisado.

INFORMAÇÕES RELEVANTES	2º TRI/24	3º TRI/24
RECEITA LÍQUIDA	R\$ 335	R\$ 602
RESULTADO LÍQUIDO	R\$ (404)	R\$ 161
PATRIMÔNIO LÍQUIDO	R\$ 29.095	R\$ 29.257
EBITDA	R\$ 62	R\$ 416
MARGEM LÍQUIDA	-120,60%	26,74%

### LEGENDA:

- Receita Líquida: também conhecida como receita de bens e/ou serviços, são as vendas subtraídas das devoluções e vendas canceladas, descontos concedidos incondicionalmente e Impostos e contribuições sobre as vendas.
- Resultado Líquido: saldo contábil final do período analisado.
- Patrimônio Líquido: representa os valores aportados pelos sócios (capital social), acrescidos dos resultados acumulados pela empresa, excluindo as distribuições de dividendos e JCP.
- Ebitda: é a sigla de “earnings before interest, taxes, depreciation and amortization”, que significa “Lucro antes juros, impostos, depreciação e amortização”, em português. Indica propriamente o quanto a empresa gera de caixa das suas atividades operacionais.
- Margem Líquida: Lucro Líquido / Receita Líquida – seria a relevância do lucro em relação a receita líquida.

❖ Valores em milhares de reais.

❖ Os valores entre parênteses representam resultado negativo.



# INFORMAÇÕES FINANCEIRAS

## ANÁLISE DO ENDIVIDAMENTO (RESIN)

O quadro abaixo apresenta, de forma resumida, os principais dados financeiros da Recuperanda e suas variações numéricas dentro do intervalo analisado.

COMPETÊNCIA	2º TRI/24	3º TRI/24
DISPONIBILIDADES	R\$ 515	R\$ 476
DÍVIDA BRUTA	R\$ 8.686	R\$ 8.686
DÍVIDA LÍQUIDA	R\$ 8.171	R\$ 8.210
DÍVIDA LÍQUIDA/EBITDA	-	50,99

### LEGENDA:

- Disponibilidades: são as reservas financeiras disponíveis, que podem ser acessadas imediatamente. Isto é, dinheiro em caixa, aplicações financeiras de curto prazo, títulos e valores imobiliários de curto prazo. Fonte: Balanço Patrimonial.
- Dívida Bruta: representada pelos empréstimos e financiamentos bancários (de curto e longo prazo).
- Dívida Líquida: (Dívida Bruta – Caixa) – seria a dívida bruta da empresa subtraindo o Caixa e Equivalentes.
- Dívida Líquida / Ebitda: é o multiplicador do número de EBITDA necessário para quitação integral da dívida líquida.
- “-”: representa um prejuízo apresentado no período, impossibilitando o cálculo do índice.

❖ Valores em milhares de reais.



# COMENTÁRIOS

## RELEVANTES (RESIN) (1/2)

A Recuperanda, no Balanço Patrimonial apresentou uma movimentação significativa em uma conta do Ativo Circulante nos dois trimestres analisados. A rubrica Clientes diminuiu 13,47% em relação ao 2º trimestre de 2024, passando de R\$ 110.274 para R\$ 95.424 no 3º trimestre de 2024. Sob essa ótica, no Passivo Circulante, houve uma queda na conta Fornecedores entre os dois trimestres, cujo saldo passou de R\$ 42.678, no 2º trimestre de 2024, para R\$ 27.338 no 3º trimestre de 2024, representando um declínio de 35,94%.

As informações financeiras apresentadas revelam uma dinâmica de evolução na performance da empresa ao longo do período analisado. Com o incremento da Receita Líquida de 79,70%, o Custo dos Produtos Vendidos (CPV), o Resultado Bruto e o Resultado Operacional também registraram melhoras no comparativo entre os trimestres analisados. Esse desempenho foi impulsionado pela redução do CPV, dado o aumento no faturamento, e o menor impacto do Resultado Financeiro no período analisado. Diante desse quadro, a Recuperanda conseguiu reverter um Resultado do Exercício negativo de R\$ 404 no 2º trimestre de 2024, para um lucro de R\$ 161 no trimestre de competência, o que representa uma variação de R\$ 565 em comparação ao Resultado do Exercício do trimestre imediatamente anterior.

No que tange às Margens, observou-se uma evolução nos índices de todas elas ao longo do período analisado. É necessário destacar a Margem Líquida, que apresentou um crescimento significativo, passando de um percentual negativo de 120,60% para um percentual positivo de 26,74%, reflexo direto do aumento da Receita Líquida.

❖ Valores em milhares de reais.



# COMENTÁRIOS

## RELEVANTES (RESIN) (2/2)

Os Índices de Liquidez da Recuperanda, em especial a Liquidez Corrente e a Liquidez Seca, apresentaram alterações durante o intervalo analisado. Embora esses índices permaneçam favoráveis (com exceção da Liquidez Imediata), é importante destacar que podem não refletir com precisão a realidade da empresa. Esse comportamento reforça a necessidade de analisar os Índices de Liquidez em um contexto mais amplo para compreender a real condição financeira da Recuperanda e evitar conclusões baseadas em análises isoladas de um único período.

No período analisado, o EBIT, indicador relevante da situação operacional da Recuperanda, apresentou uma melhora no seu desempenho, passando de R\$ 62, no 2º trimestre de 2024, para um registro de R\$ 416, no trimestre de competência. Esse resultado reflete o melhor desempenho operacional e o aumento no faturamento registrados no período.

No quadro de empregados da Recuperanda, constatou-se a demissão de um colaborador durante o período analisado. Entre setembro de 2023 e setembro de 2024, esse foi o primeiro desligamento registrado na Resin, quebrando a estabilidade no número de funcionários observada em períodos anteriores.

Ao analisar a dívida da empresa, observa-se que, com a leve queda do saldo da rubrica Caixa e Equivalentes de Caixa, a Recuperanda apresentou uma Dívida Líquida de R\$ 8.210 no 3º trimestre de 2024, cujo saldo do mês imediatamente anterior era de R\$ 8.171.

A Recuperanda, desde de dezembro de 2023, não logrou êxito em disponibilizar os documentos acerca dos débitos fiscais e do fluxo de caixa.

❖ **Valores em milhares de reais.**



# INFORMAÇÕES FINANCEIRAS

## BALANÇO PATRIMONIAL (BMW)

ATIVO	2º TRI/24	3º TRI/24	VARIAÇÃO %
	-	-	
<b>CIRCULANTE</b>	<b>R\$ -</b>	<b>R\$ -</b>	<b>0,00%</b>
CAIXA E EQUIVALENTES DE CAIXA	R\$ -	R\$ -	0,00%
CLIENTES	R\$ -	R\$ -	0,00%
ESTOQUES	R\$ -	R\$ -	0,00%
IMPOSTOS A RECUPERAR	R\$ -	R\$ -	0,00%
OUTROS ATIVOS CIRCULANTES	R\$ -	R\$ -	0,00%
PARTES RELACIONADAS	R\$ -	R\$ -	0,00%
<b>NÃO CIRCULANTE</b>	<b>R\$ -</b>	<b>R\$ -</b>	<b>0,00%</b>
PARTES RELACIONADAS	R\$ -	R\$ -	0,00%
OUTROS ATIVOS NÃO CIRCULANTES	R\$ -	R\$ -	0,00%
IRPJ E CSLL DIFERIDOS	R\$ -	R\$ -	0,00%
DEPÓSITOS JUDICIAIS	R\$ -	R\$ -	0,00%
IMOBILIZADO	R\$ -	R\$ -	0,00%
INVESTIMENTOS	R\$ -	R\$ -	0,00%

PASSIVO	2º TRI/24	3º TRI/24	VARIAÇÃO %
	-	-	
<b>CIRCULANTE</b>	<b>R\$ -</b>	<b>R\$ -</b>	<b>0,00%</b>
FORNECEDORES	R\$ -	R\$ -	0,00%
SALÁRIOS E ENCARGOS SOCIAIS	R\$ -	R\$ -	0,00%
IMPOSTOS E CONTRIBUIÇÕES A RECOLHER	R\$ -	R\$ -	0,00%
EMPRÉSTIMOS E FINANCIAMENTOS	R\$ -	R\$ -	0,00%
OUTROS PASSIVOS CIRCULANTES	R\$ -	R\$ -	0,00%
PARTES RELACIONADAS	R\$ -	R\$ -	0,00%
<b>NÃO CIRCULANTE</b>	<b>R\$ -</b>	<b>R\$ -</b>	<b>0,00%</b>
EMPRÉSTIMOS E FINANCIAMENTOS	R\$ -	R\$ -	0,00%
IMPOSTOS E CONTRIBUIÇÕES A RECOLHER.	R\$ -	R\$ -	0,00%
OUTROS PASSIVOS NÃO CIRCULANTES	R\$ -	R\$ -	0,00%
PARTES RELACIONADAS	R\$ -	R\$ -	0,00%
<b>PATRIMÔNIO LÍQUIDO</b>	<b>R\$ -</b>	<b>R\$ -</b>	<b>0,00%</b>
CAPITAL SOCIAL	R\$ -	R\$ -	0,00%
CUSTO ATRIBUÍDO	R\$ -	R\$ -	0,00%
RESERVA DE INCENTIVO FISCAL	R\$ -	R\$ -	0,00%
AJUSTE EXERCÍCIOS ANTERIORES	R\$ -	R\$ -	0,00%
LUCROS E PREJUÍZOS ACUMULADOS	R\$ -	R\$ -	0,00%
RESULTADO DO EXERCÍCIO	R\$ -	R\$ -	0,00%

❖ A Recuperanda não logrou êxito em disponibilizar as informações relativas ao trimestre de competência.



# INFORMAÇÕES FINANCEIRAS

## DEMONSTRAÇÃO DO RESULTADO (BMW)

DEMONSTRAÇÃO DO RESULTADO DO EXERCÍCIO	2º TRI/24	3º TRI/24	VARIAÇÃO %
<b>RECEITA LÍQUIDA</b>	R\$ -	R\$ -	0,00%
(-) CPV	R\$ -	R\$ -	0,00%
BENEFÍCIOS FISCAIS	R\$ -	R\$ -	0,00%
<b>RESULTADO BRUTO</b>	R\$ -	R\$ -	0,00%
<b>(-) DESPESAS OPERACIONAIS</b>	R\$ -	R\$ -	0,00%
(-) DESPESAS COM VENDAS	R\$ -	R\$ -	0,00%
(-) DESPESAS GERAIS E ADMINISTRATIVAS	R\$ -	R\$ -	0,00%
(-) OUTRAS RECEITAS (DESPESAS) OPERACIONAIS	R\$ -	R\$ -	0,00%
<b>RESULTADO OPERACIONAL (EBIT)</b>	R\$ -	R\$ -	0,00%
RESULTADO FINANCEIRO	R\$ -	R\$ -	0,00%
<b>RESULTADO ANTES DOS IMPOSTOS</b>	R\$ -	R\$ -	0,00%
IR E CONTRIBUIÇÃO SOCIAL	R\$ -	R\$ -	0,00%
<b>RESULTADO LÍQUIDO DO PERÍODO</b>	R\$ -	R\$ -	0,00%

❖ A Recuperanda não logrou êxito em disponibilizar as informações relativas ao trimestre de competência.

MARGENS	2º TRI/24	3º TRI/24
<b>BRUTA</b>	-	-
<b>EBIT</b>	-	-
<b>EBITDA</b>	-	-
<b>LÍQUIDA</b>	-	-

EBITDA	2º TRI/24	3º TRI/24
<b>(A) EBIT</b>	-	-
<b>(B) DEPRECIAÇÃO</b>	-	-
<b>(A) – (B) = EBITDA</b>	-	-

**Margem BRUTA:** é calculada através da divisão do Lucro Bruto pela Receita Líquida.

**Margem EBIT:** é calculada através da divisão do Lucro Operacional pela Receita Líquida.

**Margem EBITDA:** é calculada através da divisão do EBITDA pela Receita Líquida.

**Margem Líquida:** é calculada através da divisão do Lucro Líquido pela Receita Líquida.

❖ A Recuperanda não logrou êxito em disponibilizar as informações relativas ao trimestre de competência.



# INFORMAÇÕES FINANCEIRAS

## DEMONSTRAÇÃO DO RESULT. ACUMULADO (BMW)

DEMONSTRAÇÃO DO RESULTADO ACUMULADO	3º TRI/24
RECEITA LÍQUIDA	R\$ -
(-) CPV	R\$ -
BENEFÍCIOS FISCAIS	R\$ -
RESULTADO BRUTO	R\$ -
(-) DESPESAS OPERACIONAIS	R\$ -
(-) DESPESAS COM VENDAS	R\$ -
(-) DESPESAS GERAIS E ADMINISTRATIVAS	R\$ -
(-) OUTRAS RECEITAS (DESPESAS) OPERACIONAIS	R\$ -
RESULTADO OPERACIONAL (EBIT)	R\$ -
RESULTADO FINANCEIRO	R\$ -
RESULTADO ANTES DOS IMPOSTOS	R\$ -
IR E CONTRIBUIÇÃO SOCIAL	R\$ -
RESULTADO LÍQUIDO DO PERÍODO	R\$ -

❖ A Recuperanda não logrou êxito em disponibilizar as informações relativas ao trimestre de competência.

MARGENS	3º TRI/24
BRUTA	-
EBIT	-
EBITDA	-
LÍQUIDA	-

EBITDA	3º TRI/24
(A) EBIT	-
(B) DEPRECIAÇÃO	-
(A) – (B) = EBITDA	-

**Margem BRUTA:** é calculada através da divisão do Lucro Bruto pela Receita Líquida.

**Margem EBIT:** é calculada através da divisão do Lucro Operacional pela Receita Líquida.

**Margem EBITDA:** é calculada através da divisão do EBITDA pela Receita Líquida.

**Margem Líquida:** é calculada através da divisão do Lucro Líquido pela Receita Líquida.

❖ A Recuperanda não logrou êxito em disponibilizar as informações relativas ao trimestre de competência.





# INFORMAÇÕES FINANCEIRAS

## ÍNDICES ANALÍTICOS (BMW)




**RECEITA:** representa o total do valor auferido pelas vendas de produtos, mercadorias ou prestação de serviço da empresa. Em outras palavras, é o faturamento do negócio. Uma das importâncias da receita é para a empresa se preparar para eventuais sazonalidades em seus resultados e identificar níveis eficazes de quanto precisa vender para gerar resultados líquidos positivos.

❖ A Recuperanda não logrou êxito em disponibilizar as informações relativas ao trimestre de competência.



# INFORMAÇÕES FINANCEIRAS

## ÍNDICES ANALÍTICOS (BMW)



**RECEITA X CUSTO:** o gráfico realiza uma análise comparativa da Receita Líquida com os Custos. Os valores percentuais representam o saldo remanescente (em porcentagem) da Receita após dedução dos Custos da Recuperanda.

❖ A Recuperanda não logrou êxito em disponibilizar as informações relativas ao trimestre de competência.



# INFORMAÇÕES FINANCEIRAS

## ÍNDICES ANALÍTICOS (BMW)



**RESULTADO:** é o saldo que se obtém após realizar todos os descontos obrigatórios de uma companhia.

❖ A Recuperanda não logrou êxito em disponibilizar as informações relativas ao trimestre de competência.



# INFORMAÇÕES FINANCEIRAS

## RECEITA LÍQUIDA MÉDIA (BMW)

O gráfico abaixo representa a Receita Líquida Anual dos últimos 4 (quatro) anos, que apresenta a média dos 12 (doze) meses, exceto no ano de 2024, em que se apresenta a média até o trimestre de competência deste relatório.



❖ A Recuperanda não logrou êxito em disponibilizar as informações relativas ao trimestre de competência.



# INFORMAÇÕES FINANCEIRAS

## ÍNDICES DE LIQUIDEZ (BMW)

ÍNDICES DE LIQUIDEZ	2º TRI/24	3º TRI/24
LIQUIDEZ IMEDIATA	-	-
LIQUIDEZ CORRENTE	-	-
LIQUIDEZ SECA	-	-
LIQUIDEZ GERAL	-	-

### LEGENDA:

- Liquidez Imediata = Consiste na divisão entre as Disponibilidades e o Passivo Circulante.
- Liquidez Corrente = Consiste na divisão entre o Ativo Circulante e o Passivo Circulante.
- Liquidez Seca = Consiste na divisão entre o (Ativo Circulante - Estoques) e o Passivo Circulante.
- Liquidez Geral = Consiste na divisão entre o Ativo Circulante + Realizável a Longo Prazo e o Passivo Circulante + Passivo Não Circulante.

### Os índices podem ser interpretados conforme descrito abaixo:

- Maior que 1: resultado que demonstra que a companhia é capaz de honrar todas as suas obrigações e deveres.
- Se igual a 1: resultado que demonstra que a companhia tem capacidade de honrar o valor exatamente igual aos seus deveres e obrigações.
- Se menor que 1: não há capacidade financeira suficiente para honrar seus deveres e obrigações, se liquidada neste momento.

❖ A Recuperanda não logrou êxito em disponibilizar as informações relativas ao trimestre de competência.



# INFORMAÇÕES FINANCEIRAS

## QUADRO RESUMO (BMW)

O quadro abaixo apresenta, de forma resumida, os principais dados financeiros da Recuperanda e suas variações numéricas dentro do intervalo analisado.

INFORMAÇÕES RELEVANTES	2º TRI/24	3º TRI/24
RECEITA LÍQUIDA	R\$ -	R\$ -
RESULTADO LÍQUIDO	R\$ -	R\$ -
PATRIMÔNIO LÍQUIDO	R\$ -	R\$ -
EBITDA	R\$ -	R\$ -
MARGEM LÍQUIDA	-	-

### LEGENDA:

- Receita Líquida: também conhecida como receita de bens e/ou serviços, são as vendas subtraídas das devoluções e vendas canceladas, descontos concedidos incondicionalmente e Impostos e contribuições sobre as vendas.
- Resultado Líquido: saldo contábil final do período analisado.
- Patrimônio Líquido: representa os valores aportados pelos sócios (capital social), acrescidos dos resultados acumulados pela empresa, excluindo as distribuições de dividendos e JCP.
- Ebitda: é a sigla de “earnings before interest, taxes, depreciation and amortization”, que significa “Lucro antes juros, impostos, depreciação e amortização”, em português. Indica propriamente o quanto a empresa gera de caixa das suas atividades operacionais.
- Margem Líquida: Lucro Líquido / Receita Líquida – seria a relevância do lucro em relação a receita líquida.

❖ A Recuperanda não logrou êxito em disponibilizar as informações relativas ao trimestre de competência.



# INFORMAÇÕES FINANCEIRAS

## ANÁLISE DO ENDIVIDAMENTO (BMW)

O quadro abaixo apresenta, de forma resumida, os principais dados financeiros da Recuperanda e suas variações numéricas dentro do intervalo analisado.

COMPETÊNCIA	2º TRI/24	3º TRI/24
DISPONIBILIDADES	R\$ -	R\$ -
DÍVIDA BRUTA	R\$ -	R\$ -
DÍVIDA LÍQUIDA	R\$ -	R\$ -
DÍVIDA LÍQUIDA/EBITDA	-	-

### LEGENDA:

- Disponibilidades: são as reservas financeiras disponíveis, que podem ser acessadas imediatamente. Isto é, dinheiro em caixa, aplicações financeiras de curto prazo, títulos e valores imobiliários de curto prazo. Fonte: Balanço Patrimonial.
- Dívida Bruta: representada pelos empréstimos e financiamentos bancários (de curto e longo prazo).
- Dívida Líquida: (Dívida Bruta – Caixa) – seria a dívida bruta da empresa subtraindo o Caixa e Equivalentes.
- Dívida Líquida / Ebitda: é o multiplicador do número de EBITDA necessário para quitação integral da dívida líquida.
- “-”: representa um prejuízo apresentado no período, impossibilitando o cálculo do índice.

❖ A Recuperanda não logrou êxito em disponibilizar as informações relativas ao trimestre de competência.



# COMENTÁRIOS RELEVANTES (BMW)

Não é possível tecer comentários relevantes devido à ausência de informações para o trimestre de competência. Em contato com as Recuperandas, foi esclarecido que o balanço da referida empresa é fechado anualmente, sendo certo que o exercício fiscal se encerrou em 31 dezembro de 2024, e o próximo ainda será retransmitido.

É válido salientar que, historicamente, a empresa não possui grandes movimentações em termos de operação, por se tratar de uma holding que não possui como foco as atividades operacionais.





# CONSIDERAÇÕES FINAIS

Por fim, este Administrador Judicial ressalta que todas as informações contidas neste relatório foram prestadas pelas Recuperandas, pelo que requer sua juntada aos autos, colocando-se à disposição deste Juízo para auxiliar no que mais for necessário.

Julio Matuch de Carvalho  
OAB/RJ 98.885

Henrique Santos Viana  
CORECON/RJ 27.036

Murilo Matuch de Carvalho  
OAB/RJ 137.860

Leonardo Gonçalves Pedrosa  
CRC/RJ 129.518

Johan Trindade  
OAB/RJ 228.748

Luiz Fernando Brasil  
CRC/RJ 077.626

Michelle Sampaio  
OAB/RJ 201.825



**MATUCH DE  
CARVALHO**  
ADVOGADOS ASSOCIADOS

[www.mcaa.adv.br](http://www.mcaa.adv.br)

Av. Almirante Barroso, 52, Grupo 2002  
Centro, Rio de Janeiro - RJ  
CEP: 20011-000 / Tel: (21) 2544 0989

## K2 CONSULTORIA ECONÔMICA

Rua Primeiro de Março, 23, 14ª andar  
Centro, Rio de Janeiro – RJ

